




# TU MASCOTA MERECE UN DESCANSO, TU GUARDIÁN ES BULIT.

Volvé a sentirte seguro con la marca N° 1 en candados.



# CANDADOS

## ALTA SEGURIDAD ACERO NIQUELADO

- Mecanismo de seguridad que impide retirar la llave con el candado abierto.
- Cuerpo de acero macizo.
- Aro cementado y templado.
- Doble traba a bolilla.
- Tambor de bronce.
- 5 llaves computarizadas de alta seguridad.
- Aro con retén de goma que impide la filtración de agua hacia el interior del mecanismo.

### PRESENTACIONES

30 mm	CDB AS 30
40 mm	CDB AS 40
50 mm	CDB AS 50

## REFORZADO ACERO NIQUELADO.

- Mecanismo de cierre reforzado.
- Cuerpo de acero niquelado.
- Aro de acero cementado y templado.
- Doble traba a bolilla.
- Tambor de bronce.

### PRESENTACIONES

30 mm	CDB AR 30
30 mm Aro Largo	CDB AR 30 L
40 mm	CDB AR 40
40 mm x 2	CDB AR 40x2
40 mm x 4	CDB AR 40x4
40 mm Aro Largo	CDB AR 40 L
50 mm	CDB AR 50
50 mm Aro Largo	CDB AR 50 L
60 mm	CDB AR 60
80 mm Perno Horizontal	CDB AR 80 P

## HIERRO MACIZO

- Cuerpo de hierro macizo.
- Aro de acero cementado.
- 3 llaves.

### PRESENTACIONES

30 mm	CDB H 30
40 mm	CDB H 40
50 mm	CDB H 50
60 mm	CDB H 60



CDB AS 30



CDB AS 50



CDB AS 40



CDB AR 50



CDB AR 40 L



CDB AR 40 L



CDB H 30



CDB H 40


# CANDADOS

## HIERRO DORADO

- Candado de hierro dorado
- Aro de acero cementado
- Tambor de bronce
- 3 llaves

### PRESENTACIONES


30 mm	CDB H 30 D
30 mm aro largo	CDB H 30 D L
40 mm	CDB H 40 D
40 mm aro largo	CDB H 40 D L
50 mm	CDB H 50 D
50 mm aro largo	CDB H 50 D L
60 mm	CDB H 60 D
60 mm aro largo	CDB H 60 D L



CDB H 30 D



CDB H 30 D L



CDB H 40 D



CDB H 40 D L



CDB H 50 D



CDB H 50 D L



CDB H 60 D



CDB H 60 D L



# CANDADOS

## REFORZADOS BRONCE MACIZO

- Mecanismo de cierre reforzado.
- Cuerpo de bronce macizo.
- Aro de acero cementado.
- Doble traba a bolilla.
- Retén de goma.
- 3 llaves de bronce.

### PRESENTACIONES

30 mm	CDB BR 30
30 mm aro largo	CDB BR 30 L
40 mm	CDB BR 40
40 mm aro largo	CDB BR 40 L
50 mm	CDB BR 50
50 mm aro largo	CDB BR 50 L

## STANDARD

- Cuerpo de bronce macizo.
- 3 llaves de bronce.

### PRESENTACIONES

20 mm	CDB BS 20
30 mm	CDB BS 30
40 mm	CDB BS 40



CDB BR 30 L



CDB BR 40



CDB BR 40 L



CDB BR 50



CDB BR 50 L



CDB BS 20



CDB BS 30



CDB BS 40



# CANDADOS

## REFORZADO WATER RESISTANT

- Aro cementado y templado con retenes de goma y funda protectora.
- Doble traba.
- Tambor de bronce con tapón protector.
- Cobertura plástica de alta resistencia a los golpes.
- Recomendado para uso exterior\*.
- Cuerpo de hierro macizo.
- Incluye 3 llaves.

\* No apto para sumergir en agua.

### PRESENTACIONES

40 mm	CDB WR 40
40 mm Aro Largo	CDB WR 40 L
50 mm	CDB WR 50
50 mm Aro Largo	CDB WR 50 L



CDB WR 40



CDB WR 50



CDB WR 40 L



CDB WR 50 L

# CANDADOS

## MÁXIMA SEGURIDAD

- Mecanismo de seguridad que impide retirar la llave con el candado abierto.
- 5 llaves computarizadas de alta seguridad.
- Aro desmontable de acero cementado.
- Tambor de bronce.
- Cuerpo de aleación revestido en plástico.

### PRESENTACIONES

72 mm

CDB MS 72 B

## CANDADOS DE COMBINACIÓN

## MÁXIMA SEGURIDAD

- 10.000 combinaciones.
- Programable.
- Cuerpo de aleación.
- Aro cementado.
- Desarrollados especialmente para persianas y cortinas.

### PRESENTACIONES

70 mm

CDB C4 PP

## REFORZADO

- 10.000 combinaciones.
- Programable.
- Cuerpo de aleación.
- Aro cementado.

### PRESENTACIONES

56 mm

CDB C4 56 RD

## ALTA SEGURIDAD

- 100.000 combinaciones.
- Programable.
- Cuerpo de aleación.
- Aro cementado.
- Moderno y colorido.

### PRESENTACIONES

65 mm

CDB C5 65 CA

## ALUMINIO

- 100.000 combinaciones.
- Programable.
- Cuerpo de aleación de aluminio.
- Moderno y colorido.

### PRESENTACIONES

20 mm


CDB C3 20 AR

30 mm

CDB C3 30 AR

40 mm

CDB C4 40 AR




ANTI-ROBO



CDB MS 72 B




CDB C4 PP



CDB C4 56 RD



CDB C5 65 CA



CDB C4 40 AR

## CANDADOS

### CANDADO DE COMBINACIÓN TSA

- Candados de 35 mm con combinación de 3 dígitos y botón de apertura.
- Programables hasta 1.000 combinaciones.
- Aprobados y homologados por la Agencia de Seguridad en el Transporte (TSA) de Estados Unidos. Permiten a las autoridades de seguridad aeroportuaria abrir e inspeccionar el equipaje con una llave maestra sin dañarlo.
- Ideales para utilizar en bolsos, valijas, mochilas y distintos equipajes.

#### PRESENTACIONES

Candado TSA con Aro	CDB C3 35 TSA A
Candado TSA con Cable	CDB C3 35 TSA C



INSPECCIÓN SEGURA  
SIN DAÑOS



CDB C3 35 TSA A



**ARO RÍGIDO**  
IDEAL PARA VALIJAS



CDB C3 35 TSA C



**CABLE FLEXIBLE**  
IDEAL PARA MOCHILAS Y BOLSOS



## CADENAS

### MÁXIMA SEGURIDAD CON CANDADO

- Eslabones de acero cementado y templado de 10 mm x 1 m resistentes al corte
- Funda protectora de tela sintética de alta resistencia
- Con candado de máxima seguridad
- 2 llaves computarizadas
- Peso aprox. 2.300 g

#### PRESENTACIONES

Máxima Seguridad con Candado CDB CAD 10 1 C



CDB CAD 10 1 C



### MÁXIMA SEGURIDAD

- Eslabones de acero cementado y templado de 3/8" resistentes al corte
- Funda protectora de tela sintética de alta resistencia
- Presentaciones: 50 cm y 100 cm

#### PRESENTACIONES

50 cm	CAD 3/8 5
100 cm	CAD 3/8 1
150 cm	CAD 3/8 1.5



50 cm: CAD 3/8 5  
100 cm: CAD 3/8 1  
150 cm: CAD 3/8 1.5



### MÁXIMA SEGURIDAD

- Eslabones de acero cementado y templado de 1/4" resistentes al corte
- Funda protectora de tela sintética de alta resistencia
- Presentaciones: 50 cm y 100 cm

#### PRESENTACIONES

50 cm	CAD 1/4 5
100 cm	CAD 1/4 1



50 cm: CAD 1/4 5  
100 cm: CAD 1/4 1



## LINGAS

### TRABA U MÁXIMA SEGURIDAD

- Acero de 18 mm resistente al corte
- Espacio de bloqueo: 24,5 cm x 10,5 cm
- Aro revestido en goma
- Soporte para colgar
- 3 llaves computarizadas
- Peso aprox. 1.900 g

#### PRESENTACIONES

Traba U Máxima Seguridad CDB U 320

### TRABA U MÁXIMA SEGURIDAD

- Acero de 18 mm resistente al corte
- Espacio de bloqueo: 18,5 cm x 10,5 cm
- Aro revestido en goma
- Soporte para colgar
- 2 llaves computarizadas
- Peso aprox. 1.600 g

#### PRESENTACIONES

Traba U Máxima Seguridad CDB U 180

### TRABA ARTICULADA MÁXIMA SEGURIDAD

- Acero de alta resistencia con revestimiento de plástico
- Estuche para colgar
- Largo: 84 cm
- Combinación programable
- Peso aprox. 900 g

#### PRESENTACIONES

Traba Articulada Máxima Seguridad CDB T ART CMB



CDB U 320



CDB U 180



CDB T ART CMB



## LINGAS

### MÁXIMA SEGURIDAD

- Acero resistente de 25 mm x 120 cm
- Revestimiento de goma
- 3 llaves computarizadas
- Peso aprox. 1.000 g

#### PRESENTACIONES

Máxima Seguridad CDB LIN A120 LV

### DE SEGURIDAD

- Acero resistente de 12 mm x 100 cm
- Soporte para colgar
- Revestimiento de goma
- 3 llaves computarizadas
- Peso aprox. 400 g

#### PRESENTACIONES

Linga de Seguridad CDB LIN B LV

### DE SEGURIDAD CON COMBINACIÓN

- Acero resistente de 12 mm x 100 cm
- Soporte para colgar
- Revestimiento de goma
- Combinación programable
- Peso aprox. 450 g

#### PRESENTACIONES


Linga de Seguridad CDB LIN B CMB  
con Combinación



CDB LIN A120 LV




CDB LIN B LV



CDB LIN B CMB

10000 COMBINACIONES





# LINGAS Y TRABA DISCOS

## LINGA DE ACERO

- 12 mm x 180 cm de linga
- Revestimiento de goma
- Peso aprox. 1.000 g

### PRESENTACIONES

Linga de Acero CDB LIN 180

## CANDADO TRABA DISCO

- Perno de 10 mm
- 2 llaves computarizadas
- Contiene estuche para transporte

### PRESENTACIONES

Candado Traba Disco CDB TD 10 F

## CANDADO TRABA DISCO

- Perno de 5.5 mm
- 2 llaves computarizadas
- Contiene estuche para transporte

### PRESENTACIONES

Candado Traba Disco CDB TD 5.5 F

## RECORDATORIO DE TRABA DISCO


- Cable de acero
- Color llamativo para fácil visualización

### PRESENTACIONES

Recordatorio CDB ACC T DIS




CDB LIN 180



CDB TD 10 F



CDB TD 5.5 F



CDB ACC T DIS


# CERRADURAS

## CERROJO SERIE 600

El cerrojo BULIT Serie 600 aumenta la seguridad de la casa, es de fácil instalación sin necesidad de ser embutido.

### Contiene:

- Guía de instalación



- Cerrojo



- Caja de cierre



- Embellecedor exterior



- Llaves x 3 unidades



- Tornillos de 13 mm (4 un.)



- Tornillos de 25 mm (5 un.)



- Tornillos de 51 mm (4 un.)



### PRESENTACIONES

Cerrojo Derecho CJB B 120 D

Cerrojo Izquierdo CJB 120 I

**Tambor, Pestillo y Perno de bronce**



CJB B 120 D

3  
LLAVES



CJB B 120 I



Ver video de instalación  
[www.bulit.com/cerrojo.html](http://www.bulit.com/cerrojo.html)

# CERRADURAS

## CERROJO SERIE 500

El cerrojo BULIT Serie 500 aumenta la seguridad de la casa y es de fácil instalación sin necesidad de ser embutido.

- Tambor de bronce
- Permite una apertura exterior con llave y, de forma interna, sin necesidad de llave.
- Es apto para puertas derechas e izquierdas.

### Contiene:

- Cerrojo



- Caja de cierre



- Embellecedor exterior



- Llaves x 3 unidades



- Tornillos de 12 mm (2 un.)



- Tornillos de 45 mm (8 un.)



## PRESENTACIONES

Cerrojo Serie 500

CJB B 60


**Tambor de bronce**



CJB B 60

[Ver video de instalación  
www.bulit.com/cerrojo500.html](http://www.bulit.com/cerrojo500.html)





# PINZAS Y ALICATES

[www.bulit.com/herramientas](http://www.bulit.com/herramientas)

# PINZAS Y ALICATES

## PROFESIONAL SERIE 1000

- Fabricada en Acero al CROMO VANADIO
- Filo de corte cementado extra duro.
- Su exclusivo mango aislante garantiza la seguridad para trabajar con tensiones de hasta 1000 Volts.

### PRESENTACIONES

#### Pinzas Universales


6"	PZA P10 PU6
7"	PZA P10 PU7
8"	PZA P10 PU8

#### Pinza de Punta Semi-Redonda

6"	PZA P10 PS6
----	-------------

#### Alicates

6"	PZA P10 AL6
7"	PZA P10 AL7



PZA P10 PU7



PZA P10 PS6



PZA P10 AL7

CUMPLE CON ENSAYOS BAJO NORMA  
**IEC 60900**





## SETS DE PINZAS

### PROFESIONAL SERIE 800

- ▶ Forjadas en acero al carbono, lo que les proporciona máxima resistencia.
- ▶ Poseen mango aislante que garantiza la seguridad para trabajar con tensiones de hasta 1000 V.
- ▶ Filo de corte cementado extra duro.
- ▶ Topes de seguridad que ayudan a prevenir accidentes eléctricos.

#### Contiene:

- ▶ 1 Alicete Profesional Aislado 6"
- ▶ 1 Pinza de Punta Semi-Redonda Profesional Aislada 6"
- ▶ 1 Pinza Universal Profesional Aislada 6"

#### PRESENTACIONES

Set de Pinzas 6" Serie 800 PZA S8 SET 3

### PROFESIONAL SERIE 600

- ▶ Forjadas en acero al carbono de máxima resistencia.
- ▶ Mango profesional antideslizante y aislante.
- ▶ Filo de corte cementado extra duro.

#### Contiene:

- ▶ 1 Alicete 6"
- ▶ 1 Pinza de Punta Semi-Redonda 6"
- ▶ 1 Pinza Universal 6"

#### PRESENTACIONES

Set de Pinzas 6" Serie 600 PZA S6 SET 3



PZA S8 SET 3



PZA S6 SET 3



# PINZAS Y ALICATES

## PROFESIONAL SERIE 700

- Fabricada en Acero al CROMO VANADIO.
- Mango profesional antideslizante y aislante.
- Filo de corte cementado extra duro.

### PRESENTACIONES

#### Pinzas Universales

6"	PZA P7 PU6
7"	PZA P7 PU7
8"	PZA P7 PU8

#### Pinzas de Punta Semi-Redonda

6"	PZA P7 PS6
8"	PZA P7 PS8

#### Pinzas de Punta Redonda

6"	PZA P7 PR6
----	------------

#### Pinzas de Punta Semi-Redonda Curva

6"	PZA P7 PC6
8"	PZA P7 PC8

#### Pinzas de Punta Plana

6"	PZA P7 PP6
----	------------

#### Alicates

6"	PZA P7 AL6
7"	PZA P7 AL7
7" Extra	PZA P7 AL7 E



PZA P7 PU6



PZA P7 PS6



PZA P7 PR6



PZA P7 PC8



PZA P7 PP6



PZA P7 AL7 E



PZA P7 AL6

# PINZAS Y ALICATES

## ECONOMY SERIE 300

- Forjadas en acero al carbono de máxima resistencia.
- Mango ergonómico antideslizante.

### PRESENTACIONES

#### Pinzas Universales

6"	PZA S3 PU6
7"	PZA S3 PU7
8"	PZA S3 PU8

#### Pinzas de Punta Semi-Redonda

6"	PZA S3 PS6
8"	PZA S3 PS8

#### Alicates

6"	PZA S3 AL6
7"	PZA S3 AL7

## TENAZAS

- Forjadas en acero al carbono de máxima resistencia.
- Mango antideslizante.

### PRESENTACIONES

#### Tenazas Carpintero

7"	PZA S6 TN 7
8"	PZA S6 TN 8

#### Tenazas de Armador Corte Completo

9"	PZA S6 TN A 9
12"	PZA S6 TN A 12

#### Tenazas de Armador Medio Corte

9"	PZA S6 TN AMC 9
12"	PZA S6 TN AMC 12

## DE PRECISIÓN

- Forjadas en acero al carbono de máxima resistencia.
- Filo cementado extra duro y mango antideslizante.
- Ideal para uso en artesanías y electrónica.

### PRESENTACIONES

#### Pinza Universal

4 1/2"	PZA S6 EPU 4.5
--------	----------------

#### Pinza de Punta Redonda

4 1/2"	PZA S6 EPR 4.5
--------	----------------

#### Pinza de Punta Semi-Redonda

4 1/2"	PZA S6 EPS 4.5
--------	----------------

#### Alicate

4 1/2"	PZA S6 EAL 4.5
--------	----------------

#### Alicate de Corte Frontal

4 1/2"	PZA S6 EAL 4.5F
--------	-----------------

#### Set de Pinzas

4 1/2"	PZA S6 SET 5PRE
--------	-----------------



PZA S3 PS8



PZA S3 AL7



PZA S6 TN 8



PZA S6 AMC 12



PZA S6 TN A 9



PZA S6 EAL 4.5



PZA S6 EPU 4.5



PZA S6 SET 5PRE

# PINZAS Y LLAVES DE FUERZA

## PINZAS PICO DE LORO

- Fabricadas bajo normas ISO 9002.
- Cumplen normas alemanas de seguridad GS certificadas por TÜV.
- Mango antideslizante.

### PRESENTACIONES

#### Pico de Loro Serie 700

- Profesional.
- Forjada en acero al cromo vanadio.
- Máxima resistencia.

10" PZA S7 PL 10 P

#### Pico de Loro Cromada Serie 600

- Forjadas en aleación de acero #40 -cromo.
- Cromadas.

6" PZA S6 PL 6

10" PZA S6 PL 10

## LLAVES DE FUERZA

### PRESENTACIONES

#### Llaves de Fuerza

- Mordaza y cuerpo de acero cementado.

10" Boca curva PZA FZ 10



PZA S7 PL 10 P



PZA S6 PL 10



PZA FZ 10



# LLAVES AJUSTABLES

## PROFESIONAL SERIE 700

- Forjadas en acero al cromo vanadio.
- Pavonado especial.
- Máxima resistencia y precisión.
- Escala marcada a láser.

### PRESENTACIONES

6"	PZA AJ P6
8"	PZA AJ P8
10"	PZA AJ P10

## SERIE 600

- Forjadas en acero al carbono de máxima resistencia.
- Ajuste de precisión.
- Mango antideslizante.

### PRESENTACIONES

6"	PZA S6 AJ6
8"	PZA S6 AJ8
10"	PZA S6 AJ10



PZA AJ P6



PZA AJ P8



PZA AJ P10



PZA S6 AJ6



PZA S6 AJ8



PZA S6 AJ10



## LLAVES ESPECIALES

### SET DE LLAVES ALLEN - TORX

- Acero al cromo vanadio.
- 9 piezas.

#### PRESENTACIONES

Torx Set de 9 piezas (mm)	CH TRX 9
Allen Set de 9 piezas (mm)	CH ALM 9
Allen Set de 9 piezas (pulg)	CH ALP 9

### LLAVES PARA CAÑO

- Fabricadas en aleación de acero de alta resistencia.
- Mordazas templadas de máxima robustez con dientes angulados que posibilitan un mejor agarre.
- Tope de seguridad.
- Tratamiento de pintura antioxidante por inmersión que asegura total cobertura.

#### PRESENTACIONES

Llave para caño 1"	LLC CV 1
Llave para caño 1 1/2"	LLC CV 1 1/2



CH TRX 9



CH ALP 9



LLC CV 1



LLC CV 1 1/2

# LLAVES ESPECIALES

## SERIE 800

### KIT LLAVES CRIQUET

- Articuladas.
- Acero al cromo vanadio.
- Contiene 7 llaves criquet, 8 mm, 10 mm, 11 mm, 12 mm, 13 mm, 14 mm y 15 mm.

### PRESENTACIONES

Kit llaves Criquet	LLV 8VA KIT 7 M
Llave Articulada Criquet 8 mm	LLV 8VAC 8
Llave Articulada Criquet 9 mm	LLV 8VAC 9
Llave Articulada Criquet 10 mm	LLV 8VAC 10
Llave Articulada Criquet 11 mm	LLV 8VAC 11
Llave Articulada Criquet 12 mm	LLV 8VAC 12
Llave Articulada Criquet 13 mm	LLV 8VAC 13
Llave Articulada Criquet 14 mm	LLV 8VAC 14
Llave Articulada Criquet 15 mm	LLV 8VAC 15
Llave Articulada Criquet 16 mm	LLV 8VAC 16
Llave Articulada Criquet 17 mm	LLV 8VAC 17
Llave Articulada Criquet 18 mm	LLV 8VAC 18
Llave Articulada Criquet 19 mm	LLV 8VAC 19

**ARTICULADAS**



LLV 8VA KIT 7 M



# LLAVES ESPECIALES

## SERIE 700 KIT LLAVES CRIQUET

El kit de llaves criquet es ideal para realizar una amplia gama de trabajos en la industria y en el hogar.

- Contiene 5 llaves criquet acodadas con cuatro medidas en cada una. Total 20 medidas.
- Incluye un práctico organizador que permite acomodar y transportar las llaves de forma cómoda y segura.

	Milímetros	Pulgadas
1	6 mm	1/4"
	8 mm	5/16"
2	10 mm	3/8"
	11 mm	7/16"
3	13 mm	1/2"
	14 mm	9/16"
4	16 mm	5/8"
	17 mm	11/16"
5	19 mm	3/4"
	21 mm	13/16"

## PRESENTACIONES

Kit de 5 llaves Criquet  
con 20 medidas

LLC 7C KIT 5 R



LLV 7C KIT 5 R



# LLAVES COMBINADAS

## SERIE 700

### LLAVES COMBINADAS ACODADAS

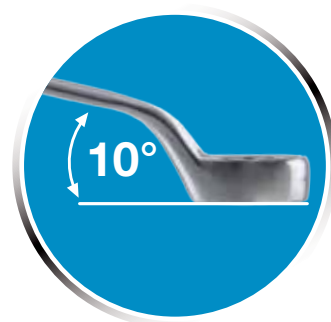
Fabricadas en acero al cromo vanadio con un riguroso tratamiento térmico que dan como resultado una elevada resistencia.

- Anillo estriado acodado a 10° que facilita el acceso profundo.
- Mango alargado que aumenta la potencia de torque.

#### PRESENTACIONES

Llave Combinada Acodada 1/2"	LLV 7VA 1/2
Llave Combinada Acodada 3/8"	LLV 7VA 3/8
Llave Combinada Acodada 7/16"	LLV 7VA 7/16
Llave Combinada Acodada 9/16"	LLV 7VA 9/16
Llave Combinada Acodada 5/8"	LLV 7VA 5/8
Llave Combinada Acodada 11/16"	LLV 7VA 11/16
Llave Combinada Acodada 3/4"	LLV 7VA 3/4
Llave Combinada Acodada 7/8"	LLV 7VA 7/8
Llave Combinada Acodada 6 mm	LLV 7VA 6
Llave Combinada Acodada 7 mm	LLV 7VA 7
Llave Combinada Acodada 8 mm	LLV 7VA 8
Llave Combinada Acodada 9 mm	LLV 7VA 9
Llave Combinada Acodada 10 mm	LLV 7VA 10
Llave Combinada Acodada 11 mm	LLV 7VA 11
Llave Combinada Acodada 12 mm	LLV 7VA 12
Llave Combinada Acodada 13 mm	LLV 7VA 13
Llave Combinada Acodada 14 mm	LLV 7VA 14
Llave Combinada Acodada 15 mm	LLV 7VA 15
Llave Combinada Acodada 16 mm	LLV 7VA 16
Llave Combinada Acodada 17 mm	LLV 7VA 17
Llave Combinada Acodada 18 mm	LLV 7VA 18
Llave Combinada Acodada 19 mm	LLV 7VA 19
Llave Combinada Acodada 20 mm	LLV 7VA 20
Llave Combinada Acodada 21 mm	LLV 7VA 21
Llave Combinada Acodada 22 mm	LLV 7VA 22
Llave Combinada Acodada 23 mm	LLV 7VA 23
Llave Combinada Acodada 24 mm	LLV 7VA 24
Llave Combinada Acodada 25 mm	LLV 7VA 25
Llave Combinada Acodada 26 mm	LLV 7VA 26
Llave Combinada Acodada 27 mm	LLV 7VA 27
Llave Combinada Acodada 28 mm	LLV 7VA 28

**ACODADAS**



**ACERO AL  
CROMO  
VANADIO**



# LLAVES ESPECIALES

## SERIE 800 KITS LLAVES CRIQUET CON TUBOS

Fabricados en acero al cromo vanadio con acabado cromado satinado. Su llave criquet de estructura liviana posee 72 dientes y un mango ergonómico. Incluyen bocallaves hexagonales y una barra de extensión.

### Encastre ¼" x 10 bocallaves

#### Contiene:

- 1 Llave Criquet (72 dientes).
- 1 barra de extensión x 100 mm de largo.
- 10 bocallaves hexagonales encastre ¼" de 4 mm, 5 mm, 6 mm, 7 mm, 8 mm, 9 mm, 10 mm, 11 mm, 12 mm, 13 mm.

#### PRESENTACIONES

Kit llave criquet c/tubos encastre ¼" LLV CR8 ¼ T12

### Encastre ½" x 10 bocallaves

#### Contiene:

- 1 Llave Criquet (72 dientes).
- 1 barra de extensión x 125 mm de largo.
- 10 bocallaves hexagonales encastre ½" de 10 mm, 11 mm, 12 mm, 13 mm, 14 mm, 15 mm, 17 mm, 19 mm, 22 mm, 24 mm.

#### PRESENTACIONES

Kit llave criquet c/tubos encastre ½" LLV CR8 ½ T12

### Encastre ½" x 18 bocallaves

#### Contiene:

- 1 Llave Criquet (72 dientes).
- 1 barra de extensión x 125 mm de largo.
- 18 bocallaves hexagonales encastre ½" de 8 mm, 9 mm, 10 mm, 11 mm, 12 mm, 13 mm, 14 mm, 15 mm, 16 mm, 17 mm, 18 mm, 19 mm, 20 mm, 21 mm, 24 mm, 27 mm, 30 mm, 32 mm.

#### PRESENTACIONES

Kit llave criquet c/tubos encastre ½" LLV CR8 ½ T20

**ACERO AL  
CROMO  
VANADIO**



LLV CR8 ¼ T12



LLV CR8 ½ T12



LLV CR8 ½ T20

# DESTORNILLADORES

## SERIE 1000

Set de puntas, 28 puntas al acero cromo vanadio con una práctica caja transportadora.

### Contiene:

28 Puntas Intercambiables

• 2.5 mm, 3 mm, 4 mm, 5 mm, 6 mm, 7 mm

• #0 #1, #2, #3

• #0, #1, #2, #3

• T10, T15, T20, T25, T27, T30

• H1.5, H2, H2.5, H3, H4, H5, H5.5, H6

### PRESENTACIONES

Set de Puntas

DES 1000 29 B

Set de puntas y soporte magnético 8 en 1, puntas y soporte al acero cromo vanadio con una práctica caja transportadora.

### Contiene:

7 Puntas Intercambiables

• 5 mm, 6 mm, 7 mm

• #0, #1, #2, #3

### PRESENTACIONES

Set de Puntas y Soporte Magnético

DES 1000 8 B



DES 1000 29 B

**CONTIENE**  
**1 ADAPTADOR**  
**MAGNÉTICO**



DES 1000 8 B

# DESTORNILLADORES

1000V



CUMPLE LA NORMA EUROPEA  
DIN IEC 60900  
HOMOLOGADAS por VDE

## SERIE 1000

### Set Profesional de Destornilladores Aislados.

Contiene 8 varillas intercambiables de acero cromo vanadio, un mango ergonómico y un destornillador buscapolo.

#### Contiene:

- ☞ Mango ergonómico
- 2.5 mm, 3 mm, 4 mm, 5.5 mm, 6.5 mm
- ⊕ #PH0, #PH1, #PH2
- ⊗ Buscapolo

### PRESENTACIONES

Set Profesional de  
Destornilladores 9 en 1

DES 1000 A 9 B

### Set de Destornilladores de Precisión.

Varilla larga al acero cromo vanadio, mango rotativo

#### Contiene:

- ☞ Mango rotativo
- 2 mm, 2,5 mm, 3 mm
- ⊕ #0 #00
- ⊗ T6, T8

### PRESENTACIONES

Set de Destornilladores  
de Precisión

DES 1000 PRE



DES 1000 A 9 B



DES 1000 PRE

## SET DE HERRAMIENTAS

### SET DE PUNTAS LARGAS Y TUBOS LARGOS 24 PIEZAS

Set de tubos y puntas largas de Cromo Vanadio de 24 piezas con estuche reforzado y presilla para cinturón.

#### Contiene:

- 1 Mango con criquet ergonómico y antideslizante con compartimento guarda puntas
- 3 mm, 4 mm, 5 mm, 6 mm, 7 mm
- ⊕ #PH0, #PH1, #PH2, #PH3
- ⊕ T10/T15/T20/T25/T27/T30
- Tubos Hexagonales Largos de 5 mm, 6 mm, 7 mm, 8 mm, 9 mm, 10 mm
- ⊕ #1, #2, #3

#### PRESENTACIONES

Set tubos y puntas largas DES 800 26 C

### SET DE LLAVES T

Set de llaves T de Cromo Vanadio. Mango anatómico con soft grip y valija organizadora. Serie gris Torx/Tamper, Serie Naranja Hexagonales y Hexagonales Ball Point que permiten trabajar en ángulo.

#### Contiene:

- 8 llaves T grises Torx y Tamper T10 / T15 / T20 / T25 / T30 / T40 / T45 / T50
- 8 llaves T naranjas Hexagonales y Hexagonales Ball Point 2 mm, 2.5 mm, 3 mm, 4 mm, 5 mm, 6 mm, 8 mm, 10 mm

#### PRESENTACIONES

Set de llaves T CH ALMTX 16E

**ACERO AL CROMO VANADIO**



DES 800 26 C

**ACERO AL CROMO VANADIO**



CH ALMTX 16E



## SET DE HERRAMIENTAS

ACERO AL CROMO VANADIO

### SET DE TUBOS Y PUNTAS 73 PIEZAS

Set de tubos y puntas de Cromo Vanadio de 73 piezas en organizador con base antideslizante.

#### Contiene:

- 1 mango con críquet articulado de 5 posiciones ergonómico y antideslizante con compartimiento guarda puntas.
- 8 DES Planos de 3mm/4mm/5mmx2/6mmx2/7mmx2
- 12 DES Phillips #0/#1x3/#2x5/#3x3
- 11 DES Pozi #0/#1x3/#2x4/#3x3/
- 12 Torx T10/T15x2/T20x2/T25x2/T27x2/130x2/T40
- 8 Allen de 1,5mm/2mm/2,5mm/3mm/4mm/5mm/5,5mm/6mm]
- 1 adaptador de cromo vanadio
- 10 Tubos Hexagonales de 4mm/5mm/6mm/7mm/8mm/9mm/10mm/11mm/12mm/13mm
- 10 Tubos Hexagonales de 5/32-3/16-7/32-1/4-9/32-15/16-11/32-3/8-7/16-1/2

#### PRESENTACIONES

Set tubos y puntas DES 800 73 B



DES 800 73 B

ACERO AL CROMO VANADIO

### SET DE TUBOS Y PUNTAS 38 PIEZAS

Set de tubos y puntas de Cromo Vanadio de 38 piezas en organizador con base antideslizante.

#### Contiene:

- 1 Mango con críquet ergonómico y antideslizante con compartimiento guarda puntas
- 1 Llave T para trabajos que requieran fuerza
- 3 DES Planos de 4mm/5mm/6mm
- 4 DES Phillips #0/#1/#2/#3
- 4 DES Pozi #0/#1/#2/#3
- 5 Torx T10/T15/T20/T25/T30
- 9 tubos hexagonales de 4mm/5mm/6mm/7mm/8mm/ 9mm/10mm/11mm/12mm]
- 1 adaptador de cromo vanadio
- 1 Adaptador Magnético
- 9 tubos hexagonales de 5/32-3/16-1/4-9/32-5/16-11/32-3/8 -7/16-1/2

#### PRESENTACIONES

Set tubos y puntas DES 800 38 B



DES 800 38 B

## JARDINERÍA

### TIJERA PARA CERCOS SERIE 800

Tijera ideal para el corte de cercos, arbustos y otras tareas similares.

- Hojas antiadherentes de 21 cm
- Cuerpo de aluminio
- Rueda de ajuste de tensión de cuchillas
- Empuñadura soft ergonómica y antideslizante

#### PRESENTACIONES

Tijera para cercos  
Serie 800

JD S8 TIJ PD A



JD S8 TIJ PD A



## JARDINERÍA

### BARRE HOJAS TELESCÓPICO SERIE 800

- Brazo de aluminio extensible de 80 cm a 111 cm
- Cabezal de acero al carbono
- Empuñadura soft ergonómica y antideslizante

#### PRESENTACIONES

Barre hojas telescópico Serie 800 JD S8 BH T A

### PALA TELESCÓPICA SERIE 800

- Brazo de aluminio extensible de 75 cm a 105 cm
- Cabezal de acero al carbono
- Empuñadura soft ergonómica y antideslizante

#### PRESENTACIONES

Pala telescópica Serie 800 JD S8 PL T A

### AZADA Y ESCARDILLO TELESCÓPICO SERIE 800

- Brazo de aluminio extensible de 70 cm a 100 cm
- Cabezal de acero al carbono
- Empuñadura soft ergonómica y antideslizante

#### PRESENTACIONES

Azada y Escardillo telescópico Serie 800 JD S8 AZ ES T A

### RASTRILLO DE JARDÍN SERIE 600

- Cabezal de acero al carbono
- Empuñadura soft ergonómica y antideslizante

#### PRESENTACIONES

Rastrillo de jardín Serie 600 JD S6 RS M

### ESCARDILLO DE JARDÍN SERIE 600

- Cabezal de acero al carbono
- Empuñadura soft ergonómica y antideslizante

#### PRESENTACIONES

Escardillo de jardín Serie 600 JD S6 ES M



JD S8 BH T A



JD S8 PL T A



JD S8 AZ ES T A



JD S6 RS M



JD S6 ES M



## JARDINERÍA

### TIJERA CORTA RAMAS TELESCÓPICA BYPASS SERIE 800

Tijera ideal para el corte de ramas vivas hasta 32 mm. Las chuchillas están fabricadas en acero japonés SK5 que les proporciona mayor dureza y filos más durables.

- Cuchillas antiadherentes
- Cuerpo de aluminio
- Extensible de 58 cm a 86 cm
- Empuñadura soft ergonómica y antideslizante

#### PRESENTACIONES

Tijera corta ramas JD S8 CR T A  
telescópica bypass Serie 800

### TIJERA DE PODA JARDÍN SERIE 800

Tijera ideal para múltiples tareas, entre ellas cortar ramas pequeñas hasta 6,5 mm, podar rosales y otros trabajos similares. Las cuchillas están fabricadas en acero japonés SK5 que les proporciona mayor dureza y filos más durables.

- Cuchillas de acero SK5
- Cuerpo de aluminio
- Empuñadura soft ergonómica y antideslizante
- Traba de seguridad

#### PRESENTACIONES

Tijera de poda jardín JD S8 PZA MP  
Serie 800



JD S8 CR T A



JD S8 PZA MP



# TIJERAS

## DE JARDINERÍA

- Acero forjado
- Mango antideslizante
- Traba de cierre

### PRESENTACIONES

Tijera de Jardín 8"	JD S6 PZA MP
Tijera de Podar 8"	JD S6 PZA BY
Set de tijeras de Jardinería 8"	JD S6 PZA SET

## DE HOJALATERO

- Forjadas en acero al carbono
- Mango antideslizante
- Filo cementado extra duro

### PRESENTACIONES

8"	PZA HJR 8
10"	PZA HJR 10

## TIPO AVIACIÓN

- Forjadas en acero al cromo vanadio
- Mango ergonómico
- Traba de cierre

### PRESENTACIONES

Corte derecho	PZA AV D
Corte izquierdo	PZA AV I
Corte recto	PZA AV R



JD S6 PZA BY



JD S6 PZA SET



JD S6 PZA MP



PZA HJR 8 PZA HJR 10



PZA AV D



PZA AV R



PZA AV I

# PELACABLES

## SERIE 600 AUTOMÁTICO LATERAL

- Mando ajustable.
- Regulador de filamentos.
- Colocación de terminales.
- Alicate

Permite pelar cables de 0.2 a 6.0 mm<sup>2</sup>.

### PRESENTACIONES

Pelacables Automático Lateral EL PEL 6 A L

## SERIE 500 AUTOMÁTICO FRONTAL

- Mango con diseño ergonómico para un agarre cómodo y firme.
- Sistema de extracción frontal que retira la vaina de PVC facilitando el trabajo en lugares de difícil acceso.
- Poderoso alicate.
- Tornillo de ajuste.
- Escala en mm y en pulgadas para medición de longitud de pelado.

Permite pelar y cortar cables de 0.25 a 6 mm<sup>2</sup>.

### PRESENTACIONES

Pelacables Automático Frontal EL PEL 5 A F



EL PEL 6 A L



MANDO AJUSTABLE



PELA CABLE DE (0.2 a 6.0 mm<sup>2</sup>)



REGULADOR DE FILAMENTOS



EL PEL 5 A F



# CORTA CAÑOS

## TIJERA CORTA CAÑO SERIE 600 AUTOMÁTICA

La tijera corta caños Serie 600 BULIT, permite cortar caños de PVC, aluminio y plástico hasta 42 mm de diámetro.

### PRESENTACIONES

Corta Caños Serie 600 CCO TJ 600

## CORTA CAÑO SERIE 600

El corta caños Serie 600 BULIT, realiza cortes limpios y precisos en materiales como bronce, aluminio y cobre. En sus ruedas de corte posee una hendidura para realizar cortes de caños que poseen la virola hecha.

- Posee quita viruta
- Incluye rueda de corte de repuesto

### PRESENTACIONES

Corta Caños Serie 600 CCO CC 600

## TIJERA CORTA CAÑO SERIE 500

La tijera corta caños Serie 500 BULIT, permite cortar caños de PVC, aluminio y plástico de 25 mm a 42 mm de diámetro.

### PRESENTACIONES

Corta Caños Serie 500 CCO TJ 500

## MINI CORTA CAÑO SERIE 500

El corta caños Serie 500 BULIT, realiza cortes limpios y precisos en materiales como bronce, aluminio y cobre. En sus ruedas de corte posee una hendidura para realizar cortes de caños que poseen la virola hecha.

- Capacidad de corte de: 3 mm a 22 mm de diámetro

### PRESENTACIONES

Corta Caños Serie 500 CCO CC 500



CCO TJ 600



CCO CC 600



CCO TJ 500



CCO CC 500

# DESTORNILLADORES

## PROFESIONAL SERIE 800

- Fabricados en acero al cromo vanadio
- Mango Soft-Grip antideslizante
- Punta imantada de gran resistencia y durabilidad
- Fabricados bajo estrictos controles de calidad, superan los más exigentes ensayos

### PRESENTACIONES

Phillips #0 x 50 mm	DES 8PH 0x50
Phillips #0 x 75 mm	DES 8PH 0x75
Phillips #1 x 50 mm	DES 8PH 1x50
Phillips #1 x 75 mm	DES 8PH 1x75
Phillips #1 x 100 mm	DES 8PH 1x100
Phillips #1 x 300 mm	DES 8PH 1x300
Phillips #2 x 38 mm	DES 8PH 2x38
Phillips #2 x 75 mm	DES 8PH 2x75
Phillips #2 x 100 mm	DES 8PH 2x100
Phillips #2 x 125 mm	DES 8PH 2x125
Phillips #3 x 125 mm	DES 8PH 3x125
Plano 4 x 75 mm	DES 8PL 4x75
Plano 4 x 100 mm	DES 8PL 4x100
Plano 4 x 125 mm	DES 8PL 4x125
Plano 4 x 150 mm	DES 8PL 4x150
Plano 4 x 200 mm	DES 8PL 4x200
Plano 5 x 75 mm	DES 8PL 5x75
Plano 5 x 100 mm	DES 8PL 5x100
Plano 5 x 125 mm	DES 8PL 5x125
Plano 5 x 150 mm	DES 8PL 5x150
Plano 6 x 38 mm	DES 8PL 6x38
Plano 6 x 100 mm	DES 8PL 6x100
Plano 6 x 150 mm	DES 8PL 6x150
Plano 8 x 100 mm	DES 8PL 8x100
Plano 8 x 150 mm	DES 8PL 8x150
Plano 8 x 200 mm	DES 8PL 8x200
Recto 4 x 75 mm	DES 8RT 4x75
Recto 4 x 150 mm	DES 8RT 4x150
Recto 4 x 200 mm	DES 8RT 4x200
Torx 6 x 75 *3	DES 8TX 6x75-3
Torx 7 x 75 *3	DES 8TX 7x75-3
Torx 8 x 75 *3	DES 8TX 8x75-3
Torx 9 x 75 *4	DES 8TX 9x75-4
Torx 10 x 100 *5	DES 8TX 10x100-5
Torx 15 x 100 *6	DES 8TX 15x100-6
Torx 20 x 100 *6	DES 8TX 20x100-6
Torx 25 x 125 *6	DES 8TX 25x125-6
Torx 27 x 125 *6	DES 8TX 27x125-6
Torx 30 x 125 *6	DES 8TX 30x125-6
Torx 40 x 150 *7	DES 8TX 40x150-7
Torx 45 x 150 *8	DES 8TX 45x150-8
Torx 50 x 150 *9	DES 8TX 50x150-9
Set 6 Destornilladores	DES 8 ST 6

## PROFESIONAL SERIE 800 - AISLADOS

- Fabricados en acero al cromo vanadio
- Mango Soft-Grip antideslizante
- Punta imantada de gran resistencia y durabilidad
- Cumplen con la norma DIN E/IEC 60900 que garantiza la seguridad para trabajar con tensiones hasta 1000 VCA y 1500 VCC.

### PRESENTACIONES

Phillips #0 x 75 mm	DES 8PHA 0x75
Phillips #1 x 100 mm	DES 8PHA 1x100
Phillips #2 x 100 mm	DES 8PHA 2x100
Phillips #2 x 150 mm	DES 8PHA 2x150
Recto 3 x 75 mm	DES 8RA 3x75
Set 6 Destornilladores	DES 8 ST 6
Recto 4 x 100 mm	DES 8RA 4x100
Recto 5.5 x 125 mm	DES 8RA 5.5x125
Recto 6.5 x 150 mm	DES 8RA 6.5x150



DES 8PH 0x75

DES 8PL 4x100



DES 8 ST 6



DES 8PHA 2x100

DES 8RA 5.5x125

# DESTORNILLADORES

## CROMO VANADIO – SERIE 700

- Acero al cromo vanadio
- Mango ergonómico
- Punta imantada

### PRESENTACIONES

Plano 4 x 75 mm	DES 7PL 4x75
Plano 4 x 100 mm	DES 7PL 4x100
Plano 4 x 125 mm	DES 7PL 4x125
Plano 4 x 150 mm	DES 7PL 4x150
Plano 5 x 75 mm	DES 7PL 5x75
Plano 5 x 100 mm	DES 7PL 5x100
Plano 5 x 125 mm	DES 7PL 5x125
Plano 5 x 150 mm	DES 7PL 5x150
Plano 6 x 38 mm	DES 7PL 6x38
Plano 6 x 100 mm	DES 7PL 6x100
Plano 6 x 150 mm	DES 7PL 6x150
Plano 8 x 100 mm	DES 7PL 8x10
Plano 8 x 150 mm	DES 7PL 8x150
Phillips #0 x 50 mm	DES 7PH 0x50
Phillips #0 x 75 mm	DES 7PH 0x75
Phillips #1 x 50 mm	DES 7PH 1x50
Phillips #1 x 75 mm	DES 7PH 1x75
Phillips #2 x 38 mm	DES 7PH 2x38
Phillips #2 x 100 mm	DES 7PH 2x100
Phillips #3 x 125 mm	DES 7PH 3x125
Recto 4 x 75 mm	DES 7RT 4x75
Recto 4 x 150 mm	DES 7RT 4x150
Recto 5 x 150 mm	DES 7RT 5x150



DES 7PH 0x75



DES 7PH 3x125



DES 7PL 5x150



DES 7PL 8x150



DES 7PL 8x100





# SETS DE DESTORNILLADORES

## PROFESIONAL SERIE 800 AISLADOS

- Aislación de seguridad hasta 1.000 VCA y 1.500 VCC.
- Fabricados en acero al cromo vanadio.
- Mango Soft-Grip antideslizante.
- Punta imantada de gran resistencia y durabilidad.

### Contiene:

6 destornilladores Serie 800 aislados

- ⊕ PHA 1X100 mm
- ⊕ PHA 2X100 mm
- ⊕ PHA 2X150 mm
- ⊖ RA 3X75 mm
- ⊖ RA 4X100 mm
- ⊖ RA 5.5X125 mm

Soporte con tornillos y tarugos para amurar a la pared o tablero.

### PRESENTACIONES


Set 6 Destornilladores Serie 800    DES 8A ST 6  
Aislados

**ACERO AL  
CROMO  
VANADIO**

**1000  
VOLTS**



DES 8A ST 6



# SETS DE DESTORNILLADORES

## SERIE 700

- Fabricados en acero al cromo vanadio.
- Mango ergonómico.
- Punta imantada

### Contiene:

6 destornilladores Serie 700

- ⊕ PH 0X50 mm
- ⊕ PH 1X75 mm
- ⊕ PH 2X100 mm
- ⊖ PL 4X100 mm
- ⊖ PL 5X125 mm
- ⊖ PL 6X150 mm

Soporte para amurar a la pared o tablero.

## PRESENTACIONES

Set 6 Destornilladores Serie 700 DES 7 ST 6

**ACERO AL  
CROMO  
VANADIO**



DES 7 ST 6

# DESTORNILLADORES

## DESTORNILLADOR BUSCAPOLO AISLADO

Diseñado para soportar un rango de voltaje de 100 a 500V\*. Es ideal para verificar la presencia de tensión en diferentes circuitos.

- Mango aislado.
- Varilla aislada.
- Punta plana de 3 mm.
- Indicador lumínico.
- Clip para colgar.

\*La herramienta posee certificado TÜV para el rango de 110 a 250V.

### PRESENTACIONES


Destornillador buscapolo aislado

DES BP A



DES BP A






# DISCOS DIAMANTADOS

**ALTA TECNOLOGÍA  
PARA LA CONSTRUCCIÓN**



**SERIE 80**



**SERIE 400**



# DISCOS DIAMANTADOS

## DISCOS DIAMANTADOS

Desarrollados con la más alta tecnología aplicada a las herramientas de corte. Cada una de las series, se diseñó buscando la optimización de rendimiento de cada tipo de usuario. La selección, cantidad y calidad de los diamantes utilizados, así como los exigentes controles a los que se somete cada lote garantizan su performance y vida útil.


### PRESENTACIONES

#### Serie 400 Alta duración

Continuo 115 mm	DSD S400 115 C
Segmentado 115 mm	DSD S400 115 S
Turbo 115 mm	DSD S400 115 T
Turbo fino 115 mm	DSD S400 115 TF
Continuo 180 mm	DSD S400 180 C
Segmentado 180 mm	DSD S400 180 S
Turbo 180 mm	DSD S400 180 T
Segmentado 230 mm	DSD S400 230 S

#### Serie 80

Continuo 115 mm	DSD S80 115 C
Segmentado 115 mm	DSD S80 115 S
Turbo 115 mm	DSD S80 115 T
Turbo fino 115 mm	DSD S80 115 TF
Continuo 180 mm	DSD S80 180 C
Segmentado 180 mm	DSD S80 180 S
Turbo 180 mm	DSD S80 180 T
Segmentado 230 mm	DSD S80 230 S



DSD S400 115 TF



DSD S80 115 S

	SEGMENTADO	TURBO	TURBO FINO	CONTINUO
MATERIAL A CORTAR				
AZULEJOS			●	●
BALDOSAS	●	●		
BALDOSONES	●	●		
CERÁMICAS		●	●	●
GRANITO	●	●		
HORMIGÓN ARMADO	●	●		
HORMIGÓN CURADO	●	●		
HORMIGÓN FRESCO	●	●		
LADRILLO REFRACTARIO	●	●		●
LADRILLOS	●	●		
LADRILLOS CERÁMICOS	●	●		●
MAMPOSTERÍA	●	●		
MÁRMOL	●	●	●	●
PIEDRAS DURAS	●	●		
PIEDRAS ABRASIVAS	●	●		
PORCELANA		●	●	●
PORCELANATO		●	●	●
TEJAS COLONIALES	●	●		●
TEJAS ESMALTADAS		●		●
VIDRIOS				●
VIGAS DE CEMENTO	●	●		
VIGUETAS DE CEMENTO	●	●		

● **ÓPTIMO** Máxima duración y velocidad de corte

● **ACEPTABLE** Muy buena duración y velocidad de corte

# DISCOS SIERRA CIRCULAR

## SIERRA CIRCULAR SERIE PLATEADA

Sierra Circular profesional con dientes con punta de carburo de tungsteno. Permite lograr cortes de máxima precisión en todo tipo de madera, incluyendo cortes en forma transversal a la veta de la madera. Corta: madera, aglomerado, fenólico, guillermina, plástico, policarbonato, etc.

- Alta duración y velocidad de corte.
- Corta más rápido y fácil.
- La mejor relación precio-calidad.

### PRESENTACIONES


180 mm 24 Dientes	SCR P 180 24
180 mm 40 Dientes	SCR P 180 40
180 mm 60 Dientes	SCR P 180 60



SCR P 180 40

DIENTES CON  
PUNTA DE CARBURO  
DE TUNGSTENO

PLATO PULIDO  
Y LAQUEADO



PRESENTACIÓN	MATERIAL A CORTAR			VELOCIDAD DE CORTE		CALIDAD DE TERMINACIÓN		
	BLANDO	SEMIDURO	DURO	ALTA	MEDIA	MÁXIMA	ALTA	BAJA
24 DIENTES	●	●	● ●	✓				✓
40 DIENTES	●	● ●	● ●	✓			✓	
60 DIENTES	● ●	● ●	●		✓	✓		

● ● ÓPTIMO

● ACEPTABLE

# DISCOS ABRASIVOS

## DISCOS DE CORTE SERIE 400

- Los Discos de Corte Serie 400 cortan metales de forma rápida y fácil con el menor desperdicio de material y mínimas rebabas.
- Son ideales para cortar chapas, perfiles, planchuelas, varillas, tuberías, alambres, etc.
- Reforzados.
- Aptos para la industria alimenticia (menos de 0,1% de hierro, azufre y cloro).

### PRESENTACIONES

#### Discos de corte Serie 400

Disco abrasivo de corte Serie 400 115x1 x 22,2	DSA 4CP 115 1
Serie 400 115x1 6x 22,2	DSA 4CP 115 1,6
Serie 400 180'x1 6x 22,2	DSA 4CP 180 1,6



DSA 4CP 115 1



DSA 4CP 115 1,6



# PINCELES

## SERIE 700

- Pura cerda china 100% natural
- Virola extra ancha de acero inoxidable
- Apto para trabajos de gran terminación con pinturas al agua, sintéticas y barnices

### PRESENTACIONES

1"	PIN S7 1
1 ½"	PIN S7 1 ½
2"	PIN S7 2
3"	PIN S7 3

## SERIE 500

- Pura cerda china 100% natural
- Virola extra ancha de acero cromado
- Especial para pinturas al agua, sintéticas y barnices

### PRESENTACIONES

1"	PIN S5 1
1 ½"	PIN S5 1 ½
2"	PIN S5 2
3"	PIN S5 3

## SERIE 400

- Mezcla de cerdas naturales y sintéticas
- Virola ancha de acero cromado
- Apto para pinturas al agua, sintéticas y barnices

### PRESENTACIONES

1"	PIN S4 1
1 ½"	PIN S4 1 ½
2"	PIN S4 2
3"	PIN S4 3



PIN S7 1



PIN S7 1 1/2



PIN S7 2



PIN S7 3



PIN S5 1



PIN S5 1 1/2



PIN S5 2



PIN S5 3



PIN S4 1



PIN S4 1 1/2



PIN S4 2



PIN S4 3

# PINCELES Y ESPÁTULAS

## SERIE ECONOMY

- Fabricados con pura cerda china.
- Larga duración, no pierde cerdas.

### PRESENTACIONES

1/2"	PIN S2 1/2"
1"	PIN S2 1
1 1/2"	PIN S2 1 1/2
2"	PIN S2 2
3"	PIN S2 3
4"	PIN S2 4

### Set 5 pinceles 1/2", 1"

1 1/2", 2", 2 1/2"	PIN S2 SET 5
--------------------	--------------



PIN S2 1



PIN S2 4



PIN S2 3



PIN S2 SET 5

## ESPÁTULAS FLEXIBLES

- Acero al carbono y pulido a espejo.
- Hoja enteriza a lo largo del mango de madera.

### PRESENTACIONES

Standard 1"	ESP FX 1
Standard 1 1/2"	ESP FX 1 1/2
Standard 2"	ESP FX 2
Standard 3"	ESP FX 3
Standard 4"	ESP FX 4
Standard 5"	ESP FX 5
Standard 6"	ESP FX 6



ESP FX 1



ESP FX 2



ESP FX 5

# ESPÁTULAS

## SERIE 700 FLEXIBLES

Las Espátulas Flexibles de Acero Inoxidable Serie 700 son ideales para realizar una amplia variedad de trabajos en decoración y pintura. Poseen mango ergonómico tipo martillo y antideslizante para un mejor agarre.

### PRESENTACIONES

1"	ESP FX AI 1
2"	ESP FX AI 2
3"	ESP FX AI 3
4"	ESP FX AI 4
5"	ESP FX AI 5
6"	ESP FX AI 6

## SERIE 700 FLEXIBLES TAPICERO

Las Espátulas Flexibles Tapicero de Acero Inoxidable Serie 700 son ideales para realizar una amplia variedad de trabajos y cubrir grandes superficies. Poseen mango ergonómico y antideslizante para un mejor agarre.

### PRESENTACIONES

150 mm	ESP T AI 150
250 mm	ESP T AI 250
300 mm	ESP T AI 300



ESP FX AI 2



ESP FX AI 3



ESP FX AI 6



ESP T AI 150



ESP T AI 300

# ACCESORIOS PARA LA CONSTRUCCIÓN

## SERIE 700 LLANA LISA DE 280 mm

La Llana Lisa de Acero Inoxidable Serie 700, es un producto ideal para realizar trabajos de excelente nivel de acabado. Posee mango ergonómico y antideslizante para un mejor agarre.

### PRESENTACIONES

280 x 130 mm

ESP LL AI 280



ESP LL AI 280

## SERIE 600 PLATO DE ALUMINIO

El Plato de Aluminio Serie 600 posee mando desmontable. Su construcción en aluminio y plástico lo hace liviano y durable. Es ideal para trabajar con una amplia variedad de materiales.

### PRESENTACIONES

300 x 300 mm

ESP PC 300



ESP PC 300

## SERIE 500 MEZCLADORES

Los Mezcladores Serie 500 se adaptan a taladros de hasta 700 RPM. Son ideales para mezclar todo tipo de pinturas, revestimientos texturados y masillas para placas de yeso.

### PRESENTACIONES

400 mm de largo

ESM 40 60

Varilla de 8 mm • Ancho: 60 mm

600 mm de largo

ESM 60 100

Varilla de 9 mm • Ancho 100 mm



ESM 40 60



ESM 60 100



# SERRUCHOS

## PROFESIONAL

- Acero al manganeso.
- Dientes cementados de máxima dureza.
- 7 puntas por pulgada.
- Hoja extra ancha.

### PRESENTACIONES

Serrucho Costilla 300	SR CST 300
Serrucho Profesional 400	SR UPR 400
Serrucho Profesional 500	SR UPR 500

## UNIVERSAL

- Acero al molibdeno de máxima resistencia y flexibilidad.
- Dientes cementados y universales.
- 7 puntas por pulgada.
- Mango de ABS, con diseño que permite marcar trazados a 45° y 90°.

### PRESENTACIONES

Serrucho 400 mm	SR PR400 U
-----------------	------------

## DE PODAR

- 7 puntas por pulgada.
- Mango de madera maciza.

### PRESENTACIONES

Serrucho de podar 350 mm	SR PD 350
--------------------------	-----------

## TURBO PRO

- Dientes de triple corte diseñados en acero templado que permiten realizar cortes 50% más rápido y con menor esfuerzo en forma horizontal y vertical.
- Ideales para placas de yeso (DURLOCK®, KNAUF®) y construcción en seco.
- Diseño especial de punta de corte.
- Mango ergonómico y antideslizante con medidas ideales para un trabajo seguro.

### PRESENTACIONES

Serrucho Turbo-Pro 165 mm	SR SC 165 T
---------------------------	-------------

DURLOCK® es marca registrada de Etex Group Company  
KNAUF® es marca registrada de Etex Group Company.  
KNAUF® es marca registrada de KNAUF®.




SR CST 300



SR UPR 500



SR PR400 U



SR PD 350



SR CS 165 T

# ARCOS DE SIERRA

## SERIE 800

### PROFESIONAL

- Estructura de aleación de aluminio y acero.
- Empuñadura ergonómica recubierta con goma antideslizante.
- Permite cortes a 45°.

#### PRESENTACIONES

12"

SIE S8 12

## SERIE 600

### USO INTENSIVO

- Estructura de aleación de aluminio y acero.
- Empuñadura ergonómica recubierta con goma antideslizante.

#### PRESENTACIONES

12"

SIE S6 12

## SERIE 200

- Estructura de acero.
- Empuñadura plástica ergonómica recubierta con goma antideslizante.

#### PRESENTACIONES

12"

SIE S2 12

## SERIE 200

- Empuñadura de plástico recubierta con goma antideslizante.
- Ideal para el corte de madera y plástico.

#### PRESENTACIONES

6"

SIE S2 M6

• INCLUYE UNA HOJA DE SIERRA •



SIE S8 12

• INCLUYE UNA HOJA DE SIERRA •



SIE S6 12

• INCLUYE UNA HOJA DE SIERRA •



SIE S2 12

• INCLUYE UNA HOJA DE SIERRA •



SIE S2 M6


# LIMAS

## LIMAS-SERIE 500


- Fabricadas en acero forjado y cementado.
- Gran poder de limado.
- Grano entrefino.
- Mango ergonómico y antideslizante.

### PRESENTACIONES

Plana 8"	LMA 5 PLE 8
Redonda 8"	LMA 5 RDE 8
Cuadrada 8"	LMA 5 CDE 8
Triangular 8"	LMA 5 TRE 8
Media Caña 8"	LMA 5 MCE 8



LMA 5 RDE 8



LMA 5 MCE 8



LMA 5 CDE 8

# MARTILLOS

## GALPONERO SERIE 600

- Acero de alta resistencia
- Cabeza de 16 Oz / 450 g con pulido especial

### PRESENTACIONES

Mango de fibra de vidrio	MT S6 GFV 16
Mango de madera Premium	MT S6 GMD 16 R



MT S6 GFV 16



MT S6 GMD 16 R

## CARPINTERO SERIE 600

- Formato de pena baja
- Acero de alta resistencia.
- Mango de fibra de vidrio

### PRESENTACIONES

18 mm	MT S6 PFV 18
20 mm	MT S6 PFV 20
22 mm	MT S6 PFV 22



MT S6 PFV 20



MT S6 BMD 225 R



MT S6 BFV 225

## BOLITA SERIE 600

- Acero de alta resistencia.
- Cabeza de 8 Oz / 225 g con pulido especial

### PRESENTACIONES

Mango de madera Premium	MT S6 BMD 225 R
Mango de fibra de vidrio	MT S6 BFV 225



# ENGRAMPADORAS

## USO INTENSIVO

Engrampadora de acero ideal para realizar recubrimientos, embalajes, alfombrados, fijación de paneles y muchos usos más. Permite utilizar grampas S6 y S8 (6 y 8 mm).

### PRESENTACIONES

Uso Intensivo

CAB INT2

## ABROCHADORA ENGRAMPADORA

Dos productos en uno. Su base removible permite utilizar el producto como abrochadora y también como engrampadora, siendo de gran utilidad en la oficina y el hogar. Amplia variedad de usos: encuadernación, hobbies, entre otros. Permite utilizar grampas 86 y 88 (6 y 8 mm).

### PRESENTACIONES

Abrochadora Engrampadora

CAB 2

## GRAMPAS Y CLAVOS PROFESIONALES

### PRESENTACIONES

8 mm x 5 cajas x 1000 u.

CAB P8 N

12 mm x 5 cajas x 1000 u.

CAB P12 N

Clavos 15 mm x 500 u.

CAB CP 15

## GRAMPAS Y CLAVOS HOBBISTAS

### PRESENTACIONES

6 mm x 5 cajas x 1000 u.

CAB R 1000 N

8 mm x 5 cajas x 1000 u.

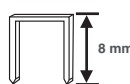
CAB R 1000/8 N



CAB INT2

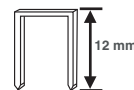


CAB 2



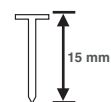
Ancho: 0,7 mm

CAB P8 N



Ancho: 0,7 mm

CAB P12 N



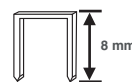
Ancho: 0,7 mm

CAB CP 15



Ancho: 0,7 mm

CAB R 1000 N



Ancho: 0,7 mm

CAB R 1000/8 N

# ENGRAMPADORAS

**GRATIS  
100 CLAVOS  
100 GRAMPAS**



CAB PRO PR

## POTENCIA REGULABLE

De acero cromado Regulador de potencia que permite regular la fuerza requerida para cada aplicación y material en particular. Sus cinco elásticos de acero permiten alcanzar la máxima potencia logrando una mayor efectividad de trabajo. Posee cabezal extensible para engrampar cables sin dañarlos, cargador de grampas y clavos y frente removible para un fácil acceso al mecanismo. Permite utilizar grampas Profesionales BULIT P8 y P12 y clavos BULIT de 12 y 15 mm.

### PRESENTACIONES

Potencia Regulable

CAB PRO PR

## POTENCIA REGULABLE SISTEMA DUAL

Poseen regulador de potencia para su mejor control y sistema dual de disparo para su utilización en dos modalidades: Normal o por Gatillo. En su modo de disparo por Gatillo son óptimas para trabajos de difícil acceso ya que requiere menor esfuerzo. Mecanismo interno metálico y mango con grip antideslizante. Admiten grampas BULIT P8, P12 y clavos BULIT CP 15.

### PRESENTACIONES

Potencia Regulable  
carcasa metálica


CAB PRO PR GM

Potencia Regulable  
carcasa de ABS

CAB PRO PR GP



CAB PRO PR GM



**SISTEMA DUAL**



**CARCASA METÁLICA**



**SISTEMA DUAL**



**CARCASA ABS REFORZADO**



CAB PRO PR GP

# CINTAS MÉTRICAS

## CINTA MÉTRICA SERIE 500

- Grip protector antideslizante.
- Freno automático.
- Hebilla de acero para cinturón.

### PRESENTACIONES

3 metros	CTA MCA5B 3
5 metros	CTA MCA5B 5
7,5 metros	CTA MCA5B 7,5



CTA MCA5B 3



CTA MCA5B 7,5



CTA MCA5B 5

# CINTAS MÉTRICAS

## CINTA MÉTRICA SERIE 550

- Fleje de acero extra fuerte con doble capa protectora
- Doble freno: superior y lateral
- Grip protector antideslizante
- Hebilla de acero para cinturón

### PRESENTACIONES

3 metros	CTA MCA 5C 3
5 metros	CTA MCA 5C 5
7,5 metros	CTA MCA 5C 7,5



CTA MCA 5C 7,5



CTA MCA 5C 3



CTA MCA 5C 5



## REGLAS Y ESCUADRAS

- Ideal para trabajos que requieran precisión en la medición
- Para ser utilizadas en el taller, la oficina, la escuela y el hogar
- Cumplen la reglamentación de Metrología Legal

### REGLAS DE ACERO INOXIDABLE

#### PRESENTACIONES

Regla de Acero Inoxidable de 30 cm MED REG AI 30

Regla de Acero Inoxidable de 40 cm MED REG AI 40

### REGLAS DE ALUMINIO

#### PRESENTACIONES

Regla de Aluminio de 30 cm MED REG ALD 30

Regla de Aluminio de 40 cm MED REG ALD 40

### ESCUADRAS

#### PRESENTACIONES

Escuadra de Acero Inoxidable con mango de plástico de 25 cm MED ESC PL 25

Escuadra de Acero Inoxidable con mango de plástico de 30 cm MED ESC PL 30

Escuadra de Acero Inoxidable de 30 cm MED ESC AI 30

Escuadra de Acero Inoxidable de 60 cm MED ESC AI 60



MED REG AI 40



MED REG ALD 30



MED ESC PL 30

# CUTTERS

## SERIE 800 PROFESIONAL AUTOMÁTICO

- Recarga automática de repuestos
- Refuerzo de acero inoxidable súper resistente
- Freno a rosca de precisión con crique
- Diseño ergonómico y antideslizante
- Incluye 8 hojas de repuesto

### PRESENTACIONES

Profesional Automático C CTR 8A G

## SERIE 500 PROFESIONAL

Cuerpo metálico. Mecanismo retráctil de 4 posiciones. Posee hoja intercambiable de doble punta.

### PRESENTACIONES

Profesional Metálico C CTR P 4

## REFORZADO AUTOMÁTICO GRANDE

Posee recarga automática de repuestos, refuerzo de acero inoxidable súper resistente y freno automático. Diseño ergonómico y antideslizante. Incluye 3 hojas.

### PRESENTACIONES

Reforzado automático grande C CTR 5A G

## REFORZADO AUTOMÁTICO CHICO

Posee recarga automática de repuestos y refuerzo de acero inoxidable súper resistente. Diseño ergonómico y antideslizante. Incluye 3 hojas.

### PRESENTACIONES

Reforzado automático chico C CTR 5A C

## REFORZADO A ROSCA CON REPUESTO

Posee refuerzo de acero inoxidable súper resistente y freno a rosca de seguridad con crique. Diseño ergonómico y antideslizante. Incluye 2 hojas.

### PRESENTACIONES

Reforzado a rosca con repuesto C CTR 5 G

PROFESIONAL



DISEÑO  
ERGONÓMICO Y  
ANTIDESLIZANTE



REFUERZO DE ACERO  
INOXIDABLE SUPER  
RESISTENTE



FRENO A ROSCA DE  
PRECISIÓN CON  
CRIQUE

RECARGA  
AUTOMÁTICA  
DE REPUESTOS



C CTR 8A G



C CTR P 4



C CTR 5A G



C CTR 5A C



C CTR 5 G

# CUTTERS

## SERIE 300

### REFORZADO GRANDE

Posee refuerzo de acero inoxidable súper resistente y freno a rosca de seguridad.

#### PRESENTACIONES

Grande

C CTR3 G R

### REFORZADO CHICO

Posee refuerzo de acero inoxidable súper resistente y accesorio para cortar puntas desafiladas.

#### PRESENTACIONES

Chico

C CTR3 C R

## SERIE ECONOMY

Posee freno de seguridad y accesorio para cortar puntas desafiladas.

#### PRESENTACIONES

Chico con repuestos

C CTR C H CRP

Grande sin repuestos

C CTR G H

## REPUESTOS

#### PRESENTACIONES

Repuesto cutter chico x 10 u.


C CTR C/R

Repuesto cutter grande x 5 u.


C CTR G/R

Repuesto cutter profesional x 5 u.


C CTR PR




C CTR 3 G R



C CTR 3 C R



C CTR H CRP



C CTR G H



C CTR C/R



C CTR G/R

# CUTTERS

## SERIE 800

### CUTTER PROFESIONAL AUTOMÁTICO

- Diseño ergonómico antideslizante
- Mecanismo Metálico
- Recarga automática de repuestos
- Incluye 8 hojas trapezoidales

#### PRESENTACIONES

Profesional Automático C CTR 8A P

## SERIE 600

### CUTTER NAVAJA

- Clip para colgar
- Incluye 6 hojas trapezoidales

#### PRESENTACIONES

Cutter Navaja C CTR 6 N

### CUTTER DE PRECISIÓN

- Cuerpo de aluminio
- Capuchón de seguridad
- Incluye estuche con 5 hojas de repuesto

#### PRESENTACIONES

Cutter de Precisión C CTR 6 PRE



C CTR 8A P



C CTR 6 N



C CTR 6 PRE



# REMACHADORAS

## SERIE 500

### REMACHADORA USO INTENSIVO

- 4 boquillas  
2.4 mm (3/32")  
3.2 mm (1/8")  
4.0 mm (5/32")  
4.8 mm (3/16")
- 9.5"

#### PRESENTACIONES

Remachadora Uso Intensivo RM 5INT



RM 5INT

## NIVELES

### NIVEL 3 BURBUJAS DE ALUMINIO SERIE 600

Los niveles 3 burbujas de Aluminio Serie 600 son instrumentos de medición utilizados para determinar la horizontalidad o verticalidad de un elemento a montar, colocar o instalar. Cada una de sus burbujas les permite alinear en horizontal, vertical y a 45 grados respectivamente.

Su construcción sobre estructura de aluminio lo hace liviano, resistente y sus topes de goma le permiten soportar las caídas accidentales.

- Tienen precisión de 0.5 mm/m
- Posee burbujas enterizas resistentes a golpes

#### PRESENTACIONES

400 mm	NVL S6 3B 40 A
600 mm	NVL S6 3B 60 A
800 mm	NVL S6 3B 80 A
1.000 mm	NVL S6 3B 100 A



NVL S6 3B 40 A



NVL S6 3B 60 A



NVL S6 3B 80 A



NVL S6 3B 100 A

## ESCALERAS

### MULTIPROPÓSITO

Escaleras versátiles que pueden adaptarse a diferentes configuraciones y usos. Su diseño flexible las convierte en herramientas muy prácticas tanto para trabajos en el hogar como en el ámbito profesional. Cumplen con los estándares de la normativa EN 131, la cual asegura su eficacia y seguridad para su uso en diversas aplicaciones.

- Escalera articulada.
- Bisagras con traba automática de seguridad.
- Escalones antideslizantes.
- Barras estabilizadoras.
- Pies angulares de goma antideslizantes.
- Estructura de aluminio reforzado de 6 posiciones:
  1. Recta.
  2. De mano o tijera.
  3. Inclinada.
  4. Andamio.
  5. Andamio de escalera.
  6. Guardado.

### PRESENTACIONES

4 tramos x 12 escalones	ESC MTP AL 4X3
4 tramos x 16 escalones	ESC MTP AL 4X4

CUMPLE NORMA  
**EN 131**



ESC MTP AL 4X3




EXTENSIÓN  
**TOTAL**  
**351**  
CM



ESC MTP AL 4X4



EXTENSIÓN  
**TOTAL**  
**463**  
CM



# PORTA HERRAMIENTAS

## BOLSOS

### 31 LITROS

- 8 compartimientos internos y 10 externos
- Tela y costuras reforzadas
- Correa de hombro ajustable y desmontable
- Base con 5 topes antideslizantes de goma

#### PRESENTACIONES

Ancho 42 cm x Alto 30 cm  
x Profundidad 25 cm

PHB BO C 42

### 25 LITROS

- 10 compartimientos internos y 10 externos
- Tela y costuras reforzadas
- Correa de hombro ajustable y desmontable
- Base con 4 topes antideslizantes de goma

#### PRESENTACIONES

Ancho 36 cm x Alto 28 cm  
x Profundidad 25 cm

PHB BO C BT 36

### 17 LITROS

- 10 compartimientos internos y 8 externos
- Tela y costuras reforzadas
- Base con 4 topes antideslizantes de goma

#### PRESENTACIONES

Alto 32 cm x Alto 25 cm  
x Profundidad 22 cm

PHB BO 32



PHB BO C 42



PHB BO C BT 36



PHB BO 32





# PORTA HERRAMIENTAS

## MOCHILA

### 24 LITROS

- 5 compartimientos externos y 5 internos
- Bolsillo interno para notebook
- Telas y costuras reforzadas
- Espaldar y tiras acolchadas Air Mesh
- Asa reforzada con recubrimiento plástico
- Base con topes antideslizantes de goma

### PRESENTACIONES

Ancho 35 cm x Alto 43 cm x Profundidad 16,5 cm PHB MO 35

## CINTURÓN CON CARTUCHERA

- 14 compartimientos de diferentes tamaños
- Cinturón regulable con cierre rápido

### PRESENTACIONES

Ancho 23 cm x Alto 25 cm PHB C 2CA



PHB MO 35



PHB C 2CA

## LINTERNAS

### LINTERNA INDOOR SERIE 500

La Linterna Indoor Serie 500 BULIT posee cuerpo de aluminio. Cuenta con una potencia luminosa de 150 Lumens y 3 Watts. El haz de luz posee un alcance de 100 metros. Utilizándola en la función de baja potencia la linterna tiene una durabilidad de 6 horas y en alta, de 3 horas.

- Tecnología LED
- 3 funciones: Potencia Alta, Potencia Baja e Intermitente
- Cuerpo de aluminio
- Funciona con 2 Pilas AA

#### PRESENTACIONES

Linterna Indoor Serie 500 LNA 5 150L3W L

### LINTERNA TÁCTICA SERIE 500

La Linterna Táctica Serie 500 BULIT posee un sistema de enfoque avanzado con sólo deslizar su cabezal. Cuenta con una potencia luminosa de 150 Lumens y 3 Watts. El haz de luz posee un alcance de 120 metros. Utilizándola en la función de baja potencia la linterna tiene una durabilidad de 11 horas y en alta de 5 horas.

- Tecnología LED
- 3 funciones: Potencia Alta, Potencia Baja e Intermitente
- Cuerpo de aluminio
- Incluye correa para colgar
- Funciona con 3 Pilas AAA

#### PRESENTACIONES

Linterna Táctica Serie 500 LNA 5 150L3W T



LNA 5 150L3W L



LNA 5 150L3W T



## LINTERNAS

### LUZ AUXILIAR MULTIFUNCIÓN SERIE 500

La Luz Auxiliar Multifunción Serie 500 BULIT cuenta con una potencia lumínica de 220 Lumens y 3 Watts.

- Tecnología LED COB
- Posee gancho e imanes para colgar
- Funciona con 4 Pilas AA

#### PRESENTACIONES

Luz Auxiliar Multifunción Serie 500 LXA 220L3W C

### LUZ AUXILIAR SERIE 500

La Luz Auxiliar Serie 500 BULIT cuenta con una potencia lumínica de 220 Lumens y 3 Watts. Utilizándola en la función de baja potencia tiene una durabilidad de 7 horas y en alta, de 2,5 horas.

- Tecnología LED+COB
- Posee gancho e imán para colgar
- Funciona con 3 Pilas AAA

#### PRESENTACIONES

Luz Auxiliar Serie 500 LXA 220L3W CL

### LINTERNA INDOOR SERIE 200

La Linterna Indoor Serie 200 BULIT posee un sistema de enfoque con sólo deslizar su cabezal. Cuenta con una potencia luminosa de 25 Lumens y 1 Watt. El haz de luz posee un alcance de 100 metros. Utilizándola en la función de baja potencia la linterna tiene una durabilidad de 24 horas y en alta, de 15 horas.

- Tecnología LED
- 3 funciones: Potencia Alta, Potencia Baja e Intermitente
- Incluye correa
- Funciona con 3 Pilas AAA

#### PRESENTACIONES

Linterna Indoor Serie 200 LNA 2 25L1W C

Caja exhibidora con 6 Linternas Indoor Serie 200 LNA 2 25L1W CE



LXA 220L3W C



LXA 220L3W CL



LNA 2 25L 1W C



## LINTERNAS

### LINTERNA TÁCTICA RECARGABLE SERIE 800

La Linterna Táctica Recargable Serie 800 BULIT posee un sistema de enfoque avanzado con solo deslizar su cabezal. Cuenta con una potencia luminosa de 1000 Lumens y 3.7 W. El haz de luz posee un alcance de 500 metros. Posee batería recargable e incluye cable USB para su carga. Cuenta con indicador de carga: rojo cuando la batería está descargada y verde cuando está cargada.

- Tecnología LED + COB.
- 5 funciones: Potencia Alta, Media, Baja, Intermitente, SOS.
- Cuerpo de aluminio.
- Incluye batería ion de litio 3,7V 1200 mAh.

#### PRESENTACIONES

Linterna Táctica Recargable Serie 800 LNA R8 1000L

### LINTERNA VINCHA RECARGABLE SERIE 800

La Linterna Vincha Recargable Serie 800 BULIT cuenta con una potencia luminosa de 350 Lumens y 3.7 W. El haz de luz posee un alcance de 50 metros. Posee batería recargable e incluye cable USB para su carga.

- Tecnología LED COB + XPE.
- 3 funciones: Potencia Alta, Baja e Intermitente.
- Posee sensor de movimiento.

#### PRESENTACIONES

Linterna Vincha Recargable Serie 800 LNA R8 350L V



LNA R8 1000L



LNA R8 350L V



## INFLADORES

### INFLADOR DE PIE CON MANÓMETRO SERIE 600

- Tubo doble de aluminio de alta presión
- Cabezal multiválvula, apto para válvulas Schrader, Presta y Dunlop
- Incluye picos para pelotas e inflables

#### PRESENTACIONES

Inflador de pie con Manómetro Serie 600 **INF S6 PIE MA**

### INFLADOR CON MANÓMETRO SERIE 600

- Tubo de aluminio
- Cabezal multiválvula, apto para válvulas Schrader, Presta y Dunlop
- Incluye picos para pelotas e inflables

#### PRESENTACIONES

Inflador con Manómetro Serie 600 **INF S6 540 MA**

### INFLADOR CON MANÓMETRO SERIE 200

- Tubo de acero
- Cabezal multiválvula, apto para válvulas Schrader, Presta y Dunlop
- Incluye picos para pelotas e inflables

#### PRESENTACIONES

Inflador con Manómetro Serie 200 **INF S2 430 MP**



INF S6 PIE MA



INF S6 540 MA



INF S2 430 MP



# INFLADORES

## INFLADOR CON MANÓMETRO SERIE 600

- Tubo de aluminio, liviano y compacto
- Cabezal multiválvula, apto para válvulas Schrader, Presta y Dunlop
- Incluye soporte y tornillos de fijación

### PRESENTACIONES

Inflador con Manómetro Serie 600      INF S6 272 MA

## INFLADOR TELESCÓPICO SERIE 600

- Tubo de aluminio telescópico, liviano y compacto
- Apto para válvulas Schrader y Presta
- Incluye picos para pelotas e inflables
- Incluye soporte y tornillos de fijación

### PRESENTACIONES

Inflador Telescópico Serie 600      INF S6 240 TA

## INFLADOR SERIE 600

- Tubo de aluminio, liviano y compacto
- Cabezal multiválvula, apto para válvulas Schrader, Presta y Dunlop
- Incluye picos para pelotas e inflables
- Incluye soporte y tornillos de fijación

### PRESENTACIONES

Inflador Serie 600      INF S6 225 A

## INFLADOR SERIE 200

- Liviano y compacto
- Apto para válvulas Schrader, Presta y Dunlop
- Incluye soporte y tornillos de fijación

### PRESENTACIONES

Inflador Serie 200      INF S2 230 P



INF S6 272 MA



INF S6 240 TA



INF S6 225 A



INF S2 230 P

## CASCOS

### CASCO CICLISTA

Desarrollado para brindar comodidad y seguridad tanto en entornos urbanos, como de ruta o montaña. Apto para ciclismo y actividades con rollers o monopatines. Fabricado bajo los estándares de la norma europea EN1078 que certifica el nivel de protección adecuado de modo de absorber el impacto y reducir la fuerza transmitida a la cabeza en caso de accidente.

- Estructura exterior de policarbonato e interior de EPS.
- Sistema de ajuste trasero 360°.
- Visera desmontable.
- 17 tomas de ventilación.
- Luz LED trasera con 2 funciones: fija e intermitente.
- Almohadilla interna confortable, desmontable y lavable.
- Correas suaves con cierre rápido.
- Ultra liviano.

### PRESENTACIONES

Talle M (54-58 cm) Blanco	CAS BI M B
Talle M (54-58 cm) Rojo	CAS BI M R
Talle M (54-58 cm) Negro	CAS BI M N
Talle L (58-61 cm) Blanco	CAS BI L B
Talle L (58-61 cm) Rojo	CAS BI L R
Talle L (58-61 cm) Negro	CAS BI L N



CAS BI L B



CAS BI L R



CAS BI L N