

# CUANDO ABRÍS **SUPRABOND** **TRANSPARENTE**, ABRÍS UN MUNDO DE IDEAS.



# ADHESIVOS DE CONTACTO



SBD TR 100 E

## SUPRABOND TRANSPARENTE

Adhesivo de contacto transparente de alta calidad, cuya exclusiva fórmula le permite ser utilizado también como adhesivo universal, superando a los tradicionales por su alto agarre inicial y adhesión extra fuerte. Ideal para realizar trabajos de gran exigencia que requieran prolijidad, precisión y alto poder de adhesión. Pega Telgopor® y todo tipo de materiales. Su pico aplicador permite dosificar pequeñas cantidades.

## APLICACIONES

**COMO ADHESIVO DE CONTACTO** Telgopor®, metal, vidrio, goma, suela, alto impacto, PVC rígido, ABS, etc.

**COMO ADHESIVO UNIVERSAL** Cuero, telas, cartón, corcho, cerámica, madera, porcelana, loza, fieltro, etc.

## PRESENTACIONES

Pomo 25 ml (tira)	SBD TR 25 T
Pomo 25 ml (blister)	SBD TR 25 B
Pomo 50 ml (blister)	SBD TR 50 B
Pomo 100 ml (caja)	SBD TR 100 E
Lata 1/4 litro	SBD TR 1/4
Lata 1/2 litro	SBD TR 1/2
Lata 1 litro	SBD TR 1

Telgopor® es una marca registrada de Estisol S.A. y Garden Life S.A.



SBD TR 25 B



SBD TR 50 B



SBD TR 1/2



SBD TR 25 T

ADHIERE SOBRE	
Acrílico	●
Alfombras	●●
Alto Impacto	●●
Cartón	●●
Cerámica	●●
Corcho	●●
Cuero	●●
Fibrocemento	●●
Fieltro	●●
Goma	●●
Hormigón	●●
Madera	●●
Mármol	●●
Metal	●●
Papel	●●
Plástico Flexible	●●
Plástico Rígido	●●
Porcelana	●●
PVC	●●
Tela	●●
Telgopor*	●●
Vidrio	●●

● Apto  
●● Optimo





## ADHESIVOS DE CONTACTO



SBD 125 ST

### SUPRABOND

Adhesivo sintético de contacto de alta calidad especialmente desarrollado para realizar adhesiones de gran exigencia. Está recomendado para pegar materiales flexibles. Su consistencia permite una rápida y fácil aplicación. Adhiere sobre: goma, cuero, madera, suela, tela, vidrio, metal, cerámica, cartón, laminados plásticos, alfombras, cemento, etc.

### PRESENTACIONES

Pomo 25 ml (tira)	SBD 25 ST
Pomo 25 ml (blister)	SBD 25 BST
Pomo 50 ml (blister)	SBD 50 ST
Pomo 125 ml (caja)	SBD 125 ST
Lata 1/4 litro	SBD 1/4 ST
Lata 1/2 litro	SBD 1/2 ST
Lata 1 litro	SBD 1 ST
Lata 4 litros	SBD 4 ST



SBD 25 BST



SBD 50 ST



SBD 1/2 ST

### ADHIERE SOBRE

Alfombras	● ●
Alto Impacto	● ●
Cartón	● ●
Cerámica	● ●
Corcho	● ●
Cuero	● ●
Fibrocemento	● ●
Fieltro	● ●
Goma	● ●
Hormigón	● ●
Madera	● ●
Mármol	● ●
Metal	● ●
Papel	● ●
Plástico Rígido	● ●
Porcelana	● ●
PVC	● ●
Tela	● ●
Vidrio	● ●

● Apto  
● Óptimo



SBD 25 ST

# ADHESIVOS INSTANTÁNEOS

## FLASH LÍQUIDO

Una sola gota de Suprabond Flash pega en pocos segundos una gran variedad de materiales. Está especialmente diseñado para penetrar en espacios reducidos y se aplica fácilmente. Suprabond Flash es un Adhesivo Instantáneo que pega: goma, plástico, metal, vidrio, porcelana, cerámica y casi todo tipo de materiales.

### PRESENTACIONES

Pomo de 2 g (Blister)	ARN FL 2 B
Pomo de 2 g (Tira)	ARN FL 2 T
Pomos 1 g x 3 u (Blister)	ARN FL 1X3 B
Pomo 1 g x 3 u (Tira)	ARN FL 1X3 T

## FLASH GEL

Suprabond Flash Gel es ideal para realizar uniones resistentes y duraderas en pocos segundos. Pega materiales porosos, rellenando hendiduras y permitiendo mayor tiempo de trabajo. Su consistencia permite aplicarlo hacia arriba o sobre superficies verticales, sin que chorree. Suprabond Flash Gel pega: madera, cuero, porcelana, cartón, metales, vidrio, plástico y casi todo tipo de materiales.

### PRESENTACIONES

Pomo de 3 g (Blister)	ARN FL 3G B
Pomo de 3 g (Tira)	ARN FL 3G T



ARN FL 2 B



ARN FL 1X3 B

- 3uds. x 1g
- Sin desperdicio



ARN FL 3G B



## ADHESIVOS ESPECIALES

### ZAPATILLAS

Adhesivo Zapatillas pega de forma rápida, proliza y duradera todo tipo de calzado en general como zapatillas, zapatos, sandalias, botas y calzado deportivo. Permite reparar punteras, suelas, bordes, tacos, talones y capelladas. Es muy resistente y su consistencia de gel transparente permite lograr adhesiones prolizas y sin chorrear.

#### APLICACIONES:

Calzados en general.

#### PRESENTACIONES

Pomo de 10 g (blister)

ZAP 10 B



ZAP 10 B

### PEGA



Goma



Suela



Cuero



Madera



Metal

# ADHESIVOS ESPECIALES

## PLÁSTICOS

Recomendado especialmente para pegar plásticos blandos: telas vinílicas, manteles, cortinas, parches en juguetes inflables, piletas de PVC y plásticos rígidos: conexiones de tubos de PVC, juguetes o artefactos de plástico vinílico.

Incluye parches para inflables:

- Transparente
- Resistente al agua

## PRESENTACIONES

Pomo 25 ml (blíster)

PVN 25 B

## PEGATODO TRANSPARENTE

Permite adherir permanentemente una gran cantidad de objetos de diversos materiales: papel, cartón, fotografías, maquetas de madera, vidrio, cerámica, metales, plásticos, cuero, telas, accesorios de PVC, etc. Pega sin manchar.

## PRESENTACIONES

Pomo 30 ml (blíster)

PTT 30

ADHIERE SOBRE	
Alfombras	●●
Alto Impacto	●●
Cartón	●●
Cerámica	●●
Corcho	●●
Cuero	●●
Fibrocemento	●●
Filtro	●●
Hormigón	●●
Madera	●●
Mármol	●●
Metal	●●
Papel	●●
Plástico Flexible	●●
Plástico Rígido	●●
Porcelana	●●
PVC	●●
Tela	●●
Vidrio	●●

●● Apto  
●● Óptimo



PVN 25 B



PTT 30

ADHIERE SOBRE	
Acrílico	●●
Alfombras	●●
Alto Impacto	●●
Cartón	●●
Cerámica	●●
Corcho	●●
Cuero	●●
Fibrocemento	●●
Filtro	●●
Hormigón	●●
Madera	●●
Mármol	●●
Metal	●●
Papel	●●
Plástico Flexible	●●
Plástico Rígido	●●
Porcelana	●●
PVC	●●
Tela	●●
Vidrio	●●

●● Apto  
●● Óptimo



# ADHESIVOS ESPECIALES



## MONTAJES

- Alto agarre inicial aún en superficies verticales.
- Fácil de aplicar.
- Ideal para montajes de molduras, zócalos, paneles, rosetones, etc.
- Uso interior y exterior.

## PRESENTACIONES

Pomo 150 g MTJ 150

Cartucho de 400 g MTJ 400

### Tabla de Aplicaciones

Acrílico	•
Alfombras	•
Cartón	•
Cerámica	•
Corcho	•
Fibrocemento	•
Hormigón	•
Madera	•
Mármol	•
Metal	•
Porcelana	•
Telgopor®	•
Vidrio	•

• Apto  
• Optimo

Telgopor® es una marca registrada de Estisol S.A. y Garden Life S.A.



MTJ 150



MTJ 400

## ADHESIVOS ESPECIALES

### KIT REPARACIÓN PARABRISAS

Ideal para disimular y evitar que se siga extendiendo la rotura ocasionada por el impacto de piedras y otros elementos que pueden dañar el parabrisas de un vehículo.

Permite reparar en muy poco tiempo y de forma económica y sencilla el parabrisas sin la necesidad de recurrir a un profesional.

#### PRESENTACIONES

Kit Reparación Parabrisas

KIT PRB

### ADHESIVO ESPEJO RETROVISOR

Está especialmente desarrollado para el pegado de bases metálicas de espejos retrovisores a parabrisas. Logra un pegado rápido y extra fuerte que no puede ser removido. Ideal para pegar materiales lisos como vidrios o metales. No apto para utilizar en espejos con base plástica.

- Contiene Adhesivo 0.4 ml
- + un Paño limpiador/activador de 0.6 ml.

#### PRESENTACIONES

Adhesivo Espejo Retrovisor

RTR ESP

**TRABAJO  
TERMINADO  
EN UNA HORA**



KIT PRB



FLOR



OJO DE BUEY



COMBINADA

**REPARA, DISIMULA Y PREVIENE EL CRECIMIENTO DE ROTURAS DEL TIPO FLOR, OJO DE BUEY, COMBINADA Y OTRAS.**



**✓  
EXCELENTE  
ADHERENCIA  
EN VIDRIO  
Y METAL**

RTR ESP



## SOLUCIONES PARA EL AUTOMÓVIL

## KIT RESTAURADOR DE ÓPTICAS

El Kit Restaurador de Ópticas Suprabond está diseñado para devolver la claridad, brillo y nitidez a las ópticas que se han vuelto amarillentas y opacas por el paso del tiempo, mejorando el aspecto general del vehículo. Incluye todos los elementos\* para realizar el trabajo de forma sencilla en el hogar con resultados profesionales.

**CONTIENE:**

- 2 discos de lija P800.
- 2 discos de lija P1200.
- 2 discos de lija P2000.
- 1 disco de esponja.
- 1 franela.
- 2 sobres de pasta de pulir.
- 2 sobres de protección UV.
- 1 cinta de enmascarar.
- 1 disco adaptador de taladro de 10 mm.

\*No incluye taladro.


## PRESENTACIONES

Kit Restaurador de Ópticas      KIT R OP



KIT R OP

## FÁCIL APLICACIÓN EN 3 PASOS:



# ADHESIVOS PROFESIONALES

## ADHESIVOS CIANOACRILATOS

### A-40

#### PLÁSTICOS Y GOMAS

Permite pegar elastómeros (gomas).  
Alta velocidad de curado.

### A-100

#### SUPERFICIES POROSAS MEDIA VISCOCIDAD

Uso general. Formulado con un aditivo especial para  
pegar materiales porosos. Alta velocidad de curado.

### PRESENTACIONES

A-40 Frasco de 20 g

CIA A-40 20

A-100 Frasco de 20 g

CIA A-100 20



CIA A-40 20



CIA A-100 20



## ADHESIVOS EPOXI

### SUPERPOX ACERO

Es un Superadhesivo de 2 componentes con alto contenido de acero en polvo, ideal para realizar trabajos que requieran gran resistencia, durabilidad y rapidez de curado en los más diversos materiales. Su consistencia le permite ser aplicado en superficies verticales, sin escurrir ni chorrear. Es resistente al agua, aceites y a una amplia gama de sustancias químicas. Una vez curado no se contrae, dilata ni deforma en sus condiciones óptimas de servicio. Puede ser cortado, perforado, lijado, roscado, mecanizado y pintado.

- Endurece en 10 minutos.
- Color acero.

### APLICACIONES

#### PEGA FIJA REPARA

Permite pegar objetos quebrados, reconstruir roscas, rellenar cavidades, fijar ganchos y soportes en paredes, sellar filtraciones en tanques de combustible, aceite y muchas soluciones más para el hogar o el taller.

### PRESENTACIONES

Juego de Pomos (estuche) 25 g SPX SA 25 A E  
Caja Exhibidora  
Conteniendo 12 Estuches COM SPX SA 25C

### SUPERPOX TRANSPARENTE

Es un Superadhesivo de dos componentes que forma una soldadura rígida, ideal para realizar trabajos de gran resistencia, durabilidad y rapidez de curado en los más diversos materiales. Es el único con indicador de mezcla perfecta cuya tecnología garantiza el mejor resultado final al mezclar correctamente ambos componentes. Es resistente al agua, aceites y a una amplia gama de sustancias químicas.

Una vez curado puede ser cortado, perforado, lijado, roscado, mecanizado y pintado.

- Endurece en 10 minutos.
- Es transparente.

### APLICACIONES

#### PEGA FIJA REPARA

Permite pegar objetos quebrados, reconstruir roscas, rellenar cavidades, fijar ganchos y soportes en paredes, sellar filtraciones en tanques de combustible, aceite y muchas soluciones más para el hogar o el taller.

### PRESENTACIONES

Juego de Pomos (estuche) 16 g SPX SA 16 T E  
Caja Exhibidora  
Conteniendo 12 Estuches COM SPX SA 16C



FÓRMULA  
SÚPER FUERTE

CONTIENE  
**ACERO**  
EN POLVO



SPX SA 25 A E



PEGA



FIJA



REPARA

#### ADHIERE SOBRE

METALES	MADERA	VIDRIO
MÁRMOL	GOMA	HORMIGÓN
FIBROCEMENTO	CERÁMICA	PIEDRA
AZULEJO	LOZA	PLÁSTICOS RÍGIDOS*

\*NO ADHIERE SOBRE POLIETILENO NI POLIPROPILENO.



SPX SA 16 T E

INDICADOR DE  
MEZCLA PERFECTA



BIEN MEZCLADO:  
TRANSPARENTE



MAL MEZCLADO:  
VETAS VERDES



PEGA



FIJA



REPARA

#### ADHIERE SOBRE

METALES	MADERA	VIDRIO
MÁRMOL	GOMA	HORMIGÓN
FIBROCEMENTO	CERÁMICA	PIEDRA
AZULEJO	LOZA	PLÁSTICOS RÍGIDOS*
ABS	PET	PLA

\*NO ADHIERE SOBRE POLIETILENO NI POLIPROPILENO.

# ADHESIVOS EPOXI

## SUPERPOX 90 SEGUNDOS

Novedoso adhesivo de curado ultra rápido que forma una soldadura rígida transparente en pocos segundos, lo que permite realizar trabajos de alta exigencia y durabilidad sobre diversos materiales, ya sean lisos, porosos o irregulares. Su fórmula con indicador de mezcla perfecta garantiza el mejor resultado final al mezclar correctamente ambos componentes. Es resistente al agua, aceites, vibraciones, impactos y a temperaturas ocasionales hasta 80°C.

Una vez curado puede ser cortado, perforado, lijado, roscado, mecanizado y pintado.

### APLICACIONES:

#### PEGA • FIJA • REPARA

Permite pegar y reparar vajilla, muebles, maquetas, bijouterie y partes irregulares aún cuando estén incompletas ya que rellena las cavidades. Reconstruye roscas, fija ganchos y soportes en paredes y muchas soluciones más para el hogar o el taller.

### PRESENTACIONES

Juego de pomos (estuche) 10 g **SPX SA NS 10 TE**

Combo Superpox Superadhesivo 90 Seg x 8 u **COM SPX SA NS8**

### ADHIERE SOBRE

METALES	PIEDRA	VIDRIO	CONCRETO
MÁRMOL	MADERA	PORCELANA	LOZA
CERÁMICA	GOMA	AZULEJO	PLÁSTICOS RÍGIDOS*

\*NO ADHIERE SOBRE POLIETILENO NI POLIPROPILENO.

**MEZCLA ✓ PERFECTA**



SPX SA NS 10 TE

### FÓRMULA SÚPER FUERTE



**PEGA**



**FIJA**



**REPARA**



- **No pega los dedos**
- **No salpica ni chorrea**
- **No se seca en el pomo**



# ADHESIVOS EPOXI

## ERPOX ACERO

**EPOXI EN PASTA.** Adhesivo epoxi de 2 componentes con alto contenido de acero en polvo. Está recomendado para trabajos profesionales de alta exigencia. Posee excelente resistencia al agua e intemperie.

### APLICACIONES

Reparaciones, anclajes, selladores y calafateos.

### PRESENTACIONES

Juego de pots de 105 g EX A 105

Juego de pots de 200 g EX A

## ERPOX BLANCO

**EPOXI EN PASTA.** Adhesivo epoxi de 2 componentes ideal para trabajos que requieran cierto tiempo y exijan gran resistencia. Puede ser pintado y lijado.

### APLICACIONES

Pega piletas de acero a mesadas, repara sanitarios, tablas de windsurf, estructuras de plástico reforzado, etc.

### PRESENTACIONES

Juego de pots de 80 g EX B 80

Juego de pots de 150 g EXB

**FÓRMULA EXTRA FUERTE**  
**CONTIENE ACERO EN POLVO**



EX A

ADHIERE SOBRE	
Cartón	●
Cerámica	●●
Cuero	●
Fibrocemento	●●
Hormigón	●●
Madera	●
Mármol	●●
Metal	●●
Papel	●
Plástico Rígido	●
Porcelana	●
Tela	●
Vidrio	●●

PARA REPARACIONES  
**RÍGIDAS DE ALTA EXIGENCIA**



EX A 105

**FÓRMULA EXTRA FUERTE**



EXB

ADHIERE SOBRE	
Cartón	●
Cerámica	●●
Cuero	●
Fibrocemento	●
Hormigón	●
Madera	●
Mármol	●●
Metal	●●
Papel	●
Plástico Rígido	●●
Porcelana	●●
Tela	●
Vidrio	●●

Apto ●  
Óptimo ●●

PARA PEGAR  
**BACHAS Y REPARAR SANITARIOS**



EX B 80

# MASILLAS

RESISTE HASTA  
**80 °C**

ENDURECE EN  
**10'**  
MINUTOS

## MASILLA 2 COMPONENTES ERPOX

Especialmente formulada con partículas de acero en polvo que permiten realizar trabajos de alta exigencia. Una vez curada endurece como metal, pudiéndola perforar, roscar, lijar, limar y pintar. Su práctico formato en barra permite fraccionar y cortar el producto en forma perfecta, garantizando la correcta mezcla de los componentes.

### APLICACIONES:

Sella, suelda, rellena y restaura: cañerías, lavatorios, mesadas, exteriores de tanques de agua o combustible, carcasas de hierro, desagües, conexiones eléctricas y más.

### PRESENTACIONES

10 min caja 100 g MPX EXA 10 100

Caja exhibidora  
x12 estuches COM MPX EXA C12




MPX EXA 10 100



SELLA



SUELDA



RELLENA

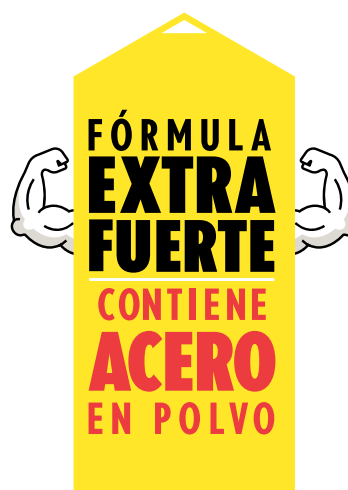


RESTAURA

### ADHIERE SOBRE\*

› METAL	› FIBRA DE VIDRIO	› MADERA
› HORMIGÓN	› MÁRMOL	› AZULEJOS
› CERÁMICA	› VIDRIO	› PLÁSTICOS RÍGIDOS

\*NO APTA PARA CAÑOS DE GAS. NO ADHIERE SOBRE POLIETILENO O POLIPROPILENO.



# PISTOLAS ENCOLADORAS

## MODELO PX 2100

- Pistola hot melt para uso profesional e intensivo.
- Puede ser utilizada para reparar, sellar y pegar.
- Posee un exclusivo pico dosificador y llave de encendido.
- Funde rápido, no pierde. No obstruye ni recalienta.
- Para su correcto funcionamiento se recomienda utilizar únicamente barras adhesivas Suprabond de 1.12 cm de diámetro.

### PRESENTACIONES

Profesional

C PX 2100

## MODELO PX 300

- Pistola hot melt ideal para uso intensivo en hobbies y manualidades.
- Puede ser utilizada para reparar, sellar y pegar.
- Para su correcto funcionamiento se recomienda utilizar únicamente barras adhesivas Suprabond de 1.12 cm de diámetro.
- Incluye 2 barras adhesivas.

### PRESENTACIONES

40 watts

C PX 300

## MODELO HX 100

- Pistola hot melt ideal para hobbies y manualidades.
- Puede ser utilizada para reparar, sellar y pegar.
- Para su correcto funcionamiento se recomienda utilizar únicamente barras adhesivas Suprabond de 0.74 cm de diámetro.
- Incluye 2 barras adhesivas.

### PRESENTACIONES

10 watts

C PHX 100

GRAN CAUDAL DE ADHESIVO  
ESTRUCTURA REFORZADA  
LLAVE DE ENCENDIDO

C PX 2100

EXCLUSIVO PICO AISLADO  
INCLUYE 2 BARRAS ADHESIVAS

C PX 300

EXCLUSIVO PICO AISLADO  
INCLUYE 2 BARRAS ADHESIVAS

C PHX 100





# PISTOLAS ENCOLADORAS

## MODELO HX 200 R

- Para uso en hobbies y manualidades.
- Mayor potencia, más caudal de adhesivo. Diseño exclusivo en color rosa.
- Para su correcto funcionamiento se recomienda utilizar únicamente barras adhesivas Suprabond de 0.74 cm de diámetro.

### PRESENTACIONES

Edición Creativa Rosa  
15 Watts

C PHX 200 R

## INALÁMBRICA MODELO HX B10

- ¡Sin cable! Más libertad de movimiento.
- Ideal para hobbies, manualidades y decoración.
- Puede ser utilizada para reparar, sellar y pegar.
- Para su correcto funcionamiento se recomienda utilizar únicamente barras adhesivas Suprabond de 0.74 cm de diámetro.
- Incluye 6 Barras Adhesivas y Cable USB tipo C.

Posee:

- Botón de encendido/apagado.
- Batería ion de litio.
- Indicadores lumínicos de: encendido, temperatura de uso y nivel de batería.
- Gatillo de recorrido largo para menor esfuerzo.
- Mango ergonómico muy confortable con grip antideslizante.
- Pico aislado.
- Tapa transparente que permite sostener mejor la barra.
- Base de carga con apoyo estable y cable USB tipo C.
- Práctica bandeja retráctil con almohadilla de silicona para contener el goteo esporádico.

### PRESENTACIONES

Pistola Inalámbrica  
10 Watts

C PHX B10



C PHX 200 R

- Con pico aislado
- Incluye 2 barras adhesivas

Edición  
Creativa



**¡SIN CABLE!**  
+PRÁCTICA  
+LIBERTAD DE  
MOVIMIENTO



C PHX B10



MIRÁ EL VIDEO



# BARRAS HOT MELT

## ULTRA TRANSPARENTE

Desarrolladas para realizar trabajos de alta calidad y que requieran un acabado ultra transparente. Ideales para todo tipo de manualidades, decoraciones, hobbies, etc.

### PRESENTACIONES

#### Barras finas para pistolas HX (Ø 0.74 cm)

Flowpack x 25 u x 10 cm	C HM F10 UT 25
Flowpack x 14 u x 30 cm	C HM F30 UT 14
Flowpack x 41 u x 30 cm	C HM F30 UT 41
Caja x 25 kg x 30 cm	C HM HX UT 25K

#### Barras gruesas para pistolas PX (Ø 1.12 cm)

Flowpack x 10 u x 10 cm	C HM G10 UT 10
Flowpack x 17 u x 30 cm	C HM G30 UT 17
Caja x 25 kg x 30 cm	C HM PX UT 25K

## UNIVERSAL

Desarrolladas para realizar trabajos de alta calidad que requieran una muy buena adhesión. Son ideales para todo tipo de reparaciones, colocación de molduras, zócalos, manualidades, decoraciones, hobbies, etc.

### PRESENTACIONES

#### Barras finas para pistolas HX (Ø 0.74 cm)

Flowpack x 25 u x 10 cm	C HM F10 UN 25
Flowpack x 41 u x 30 cm	C HM F30 UN 41
Caja x 25 kg x 30 cm	C HM HX UN 25K

#### Barras gruesas para pistolas PX (Ø 1.12 cm)

Flowpack x 17 u x 30 cm	C HM G30 UN 17
Cajón x 25 kg x 30 cm	C HM PX UN 25K



C HM F30 UT 41



C HM G10 UT 10



C HM G30 UN 17



C HM F10 UN 25

## BARRAS HOT MELT

### BARRAS ADHESIVAS GLITTER

Son ideales para realizar manualidades originales y coloridas, para pegar y decorar papel, madera, cuero, vidrio, azulejos y para realizar objetos con la utilización de moldes, como bijouterie, adornos, accesorios, juguetes y más.

#### PRESENTACIONES

**Barras finas para pistolas HX (ø 0,70 cm)**

12 u de 10 cm x 6 colores C HM HX GL 12



C HM HX GL 12

**Glitter**

Color y brillo para tus creaciones



## ADHESIVOS ESCOLARES Y DE MANUALIDADES

### SILICONA LÍQUIDA

• Adhesivo Transparente de pegado fuerte y rápido, ideal para realizar manualidades. Pega una amplia variedad de materiales como: goma EVA, cartón, papel, madera, Telgopor®, corcho, goma espuma, vidrio, metal, porcelana, fieltro, telas gruesas, cuero, plásticos y más. No contiene tolueno ni metanol.

#### PRESENTACIONES

Envase 30 ml	ESL 30
Envase 100 ml	ESL 100

Telgopor® es una marca registrada de Estisol S.A. y Garden Life S.A.



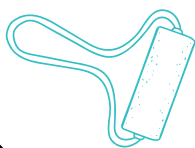
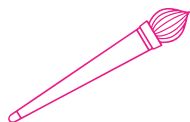
SIN METANOL



ESL 30

# UNO PARA TODO

UN ADHESIVO PARA TUS MANUALIDADES  
Y TODO LO QUE IMAGINÁS



**Uno**  
ADHESIVO

**Suprabond**



[www.suprabond.com](http://www.suprabond.com)

# ADHESIVOS PARA MANUALIDADES

## UNO ADHESIVO

- Adhesivo acuoso de gran calidad de pegado. Es el adhesivo ideal para manualidades, trabajos escolares de maestras y alumnos, trabajos de facultad, oficina y más.
- Pega una amplia variedad de materiales tales como: cartón, cartulina, papel, madera, telas gruesas, cuero, Telgopor®, corcho, goma EVA, cuerina y otros materiales.
- No contiene solventes, no es tóxico, y pueden utilizarlo los niños con la supervisión de un adulto.

## PRESENTACIONES

Pomo 60 ml

SBD U 60

Telgopor® es una marca registrada de Estisol S.A. y Garden Life S.A.



SBD U 60

• NO TÓXICO • TRANSPARENTE

• PICO DOSIFICADOR




# LÍNEA DE SELLADORES

CONSTRUCCIÓN  
CARROCERÍAS

HOGAR  
EXTERIORES

MOTORES  
NÁUTICA



**suprabond**

## SELLADORES

### SILICONA UNIVERSAL

Sellador de silicona de gran versatilidad apto para el uso en la mayoría de los materiales. Muy buena adherencia sobre materiales no porosos. Resistente al agua, la humedad y la intemperie. Absorbe vibraciones y golpes. Es un buen aislante eléctrico. Curado acético. Contiene funguicida.

- Resiste temperaturas: -45°C a + 150°C
- Forma piel: 8 – 10 min
- Curado total: 2 mm / 24 horas

**Adhiere sobre:** metal, fórmica, vidrio, plástico, granito, cerámica, mampostería, madera, azulejos, paneles epoxi/poliéster, superficies anodizadas, acero inoxidable.

#### PRESENTACIONES

Cartucho 280 ml Transp.	GFX U 280 T
Cartucho 280 ml Blanco	GFX U 280 B
Cartucho 280 ml Negro	GFX U 280 N

### SILICONA BAÑOS Y COCINAS

Sellador 100% silicona ideal para el sellado de grietas, fisuras, rajaduras, juntas, pérdidas y filtraciones en baños y cocinas.

Excelente adherencia sobre materiales no porosos. Resistente al agua, la humedad, y la intemperie. Absorbe vibraciones y golpes. Curado acético. Contiene funguicida.

- Resiste temperaturas: -60 °C a +177 °C con picos de 200 °C
- Forma piel: 12 - 15 min
- Curado total: 2 mm / 24 horas

**Adhiere sobre:** cerámica, azulejos, loza, madera, mármol, metal, fórmica, vidrio, plástico.

#### PRESENTACIONES

Cartucho 280 ml Transp.	GFX B 280 T
Cartucho 280 ml Blanco	GFX B 280 B



- Alto poder adhesivo
- Apto para uso interior y exterior
- Alta flexibilidad y elasticidad
- Gran resistencia al agua


COLOR **BLANCO** **NEGRO**  
**TRANSPARENTE**

• SELLA UNA AMPLIA GAMA DE MATERIALES

CONTIENE FUNGUICIDA

#### APLICABLE A

- FISURAS Y PÉRDIDAS
- JUNTAS DE DILATACIÓN ANGOSTAS Y ANCHAS



- 100% Silicona
- Alto poder adhesivo
- Apto para uso interior y exterior
- Alta flexibilidad y elasticidad
- Gran resistencia al agua
- Lavable

COLOR **BLANCO** **TRANSPARENTE**

• IDEAL PARA SELLAR PILETAS, BAÑERAS, MESADAS Y SANITARIOS

CONTIENE FUNGUICIDA

#### APLICABLE A

- FISURAS Y PÉRDIDAS
- JUNTAS DE DILATACIÓN ANGOSTAS Y ANCHAS



GFX U 280 T



GFX B 280 T

## SELLADORES

### SILICONA

Sellador 100% silicona de curado neutro, ideal para el sellado y pegado de todo tipo de cerramientos de policarbonato, acrílico, aluminio y materiales fácilmente oxidables. Permite formar juntas de dilatación. Resistente al agua, la humedad y la intemperie. Es aislante eléctrico. Absorbe vibraciones y golpes. Excelente adherencia. Resiste altas y bajas temperaturas. Contiene funguicida.

- Resiste temperaturas: -45 °C a + 150 °C
- Forma piel: 12 – 15 min
- Curado total: 2 mm / 24 horas

**Adhiere sobre:** metal, mármol, vidrio, plástico, granito, cerámica, PVC, madera, espejos, aluminio, mampostería, policarbonato.

#### PRESENTACIONES

Cartucho 280 ml Transp. **GFX C 280 T**

### SILICONA JUNTAS Y MOTORES

Sellador 100% silicona resistente a altas temperaturas en forma continua hasta 250 °C y por cortos períodos de tiempo hasta 315 °C. Permite formar juntas en motores, en piezas sometidas a temperaturas extremas como tapa de válvulas, carter, tapa de distribución, tapa de diferencial, refuerzo para juntas metálicas de tapa de cilindros y múltiple de escape, etc.

Resistente al agua, a la humedad, aceites, grasas y líquidos refrigerantes. Absorbe vibraciones y golpes. Una vez curado posee muy alta flexibilidad y elasticidad. Es un buen aislante eléctrico. Curado acético.

- Resiste temperaturas: +250 °C con períodos cortos de 315 °C
- Forma piel: 12 – 15 min
- Curado total: 2 mm / 24 horas

**Adhiere sobre:** hierro, aluminio, plástico, goma, vidrio, acero inoxidable.

#### PRESENTACIONES

Cartucho 280 ml Rojo **GFX J 280 R**

**IDEAL** PARA  
POLICARBONATO



- 100% Silicona neutra
- Resistente a los rayos UV
- Apto para uso interior y exterior
- Alta flexibilidad y elasticidad
- Gran resistencia al agua
- Aislante eléctrico

COLOR **TRANSPARENTE**

- IDEAL PARA HERMETIZAR Y SELLAR TODO TIPO DE CERRAMIENTOS DE ALUMINIO Y POLICARBONATO
- PERMITE FORMAR JUNTAS DE DILATACIÓN

**CONTIENE FUNGUICIDA**

**APLICABLE A**

- FISURAS Y PÉRDIDAS
- JUNTAS DE DILATACIÓN ANGOSTAS Y ANCHAS



GFX C 280 T



- 100% Silicona
- Alta adherencia sobre metales
- Resiste cambios bruscos de temperatura
- Alta flexibilidad y elasticidad
- Desarmable
- Aislante eléctrico

COLOR **ROJO**

- IDEAL PARA FORMAR JUNTAS SOMETIDAS A ALTAS TEMPERATURAS

**APLICABLE A**

- FISURAS Y PÉRDIDAS
- JUNTAS DE DILATACIÓN ANGOSTAS Y ANCHAS



GFX J 280 R



# SELLADORES

## SILICONAS S-500

### ACÉTICA S-500

Sellador de Silicona para uso general, ideal para utilizar en aplicaciones como sellado de marcos de puertas y ventanas, mesadas, bachas, filtraciones en sanitarios, y mucho más. Permite sellar una amplia gama de materiales.

Es resistente al agua, la intemperie y cambios de temperatura. Es aislante eléctrico. Curado acético. Contiene funguicida.

- Resiste temperaturas: -45 °C a +150 °C
- Forma piel: 5-8 min
- Curado total: 5 mm/24 horas\*

\*Tiempos tomados a 23 °C con 50% de humedad relativa.

**Adhiere sobre:** Vidrio, metal, cerámica, plástico, granito, mampostería, fórmica, paneles epoxi y poliéster, acero inoxidable, madera y azulejos.

### PRESENTACIONES

Cartucho 280 ml Transp. GFX A S5 280 T

### NEUTRA S-500

Sellador de Silicona de curado neutro, ideal para utilizar en aplicaciones como montajes de espejos, sellado y pegado de cerramientos de aluminio, policarbonato, acrílico, superficies esmaltadas y materiales fácilmente oxidables.

- Resiste temperaturas: -45 °C a +150 °C
- Forma piel: 5-8 min
- Curado total: 5 mm/24 horas\*

\*Tiempos tomados a 23 °C con 50% de humedad relativa.

**Adhiere sobre:** policarbonato, aluminio, acrílico, vidrio, PVC, espejos, cerámica, mampostería, madera, mármol, granito, plástico y metal.

### PRESENTACIONES

Cartucho 280 ml Transp. GFX N S5 280 T



- Apto para uso interior y exterior
- Flexibilidad y elasticidad
- Resistente al agua
- Aislante eléctrico

COLOR **TRANSPARENTE**

- IDEAL PARA SELLAR VENTANALES, SANITARIOS, MESADAS, BACHAS Y FILTRACIONES

CONTIENE FUNGUICIDA

APLICABLE A

- FISURAS Y PÉRDIDAS
- JUNTAS DE DILATACIÓN ANGOSTAS



GFX A S5 280 T



- Resistente a los rayos UV
- Apto para uso interior y exterior
- Flexibilidad y elasticidad
- Resistente al agua
- Aislante eléctrico

COLOR **TRANSPARENTE**

- IDEAL PARA SELLAR ABERTURAS, CERRAMIENTOS DE ALUMINIO Y POLICARBONATO, SANITARIOS, MESADAS Y BACHAS.
- PERMITE FORMAR JUNTAS DE DILATACIÓN DE BAJA EXIGENCIA.

CONTIENE FUNGUICIDA

APLICABLE A

- FISURAS Y PÉRDIDAS
- JUNTAS DE DILATACIÓN ANGOSTAS



GFX N S5 280 T

## SELLADORES

### SILICONAS S-500

#### ACÉTICA ALTA TEMPERATURA

Sellador de Silicona resistente a altas temperaturas, en forma continua hasta 220 °C y por cortos períodos de tiempo hasta 265 °C. Ideal para utilizar en aplicaciones como: salidas de ventilación, tirajes de estufas, puertas de hornos, sombreretes y otras uniones sometidas a altas temperaturas como juntas en motores, tapa de válvulas y más. No recomendado para sellar tapas de cilindros que no lleven juntas.

Resistente al agua, la humedad, aceites, grasas y líquidos refrigerantes. No resiste combustibles. Aislante eléctrico. Curado acético. Contiene funguicida.

- Resiste temperaturas: +220 °C y por cortos períodos de tiempo 265 °C.
- Forma piel: 6-10 min
- Curado total: 5 mm/24 horas\*

\*Tiempos tomados a 23 °C con 50% de humedad relativa.

**Adhiere sobre:** aluminio, hierro, goma, vidrio, plástico, acero inoxidable.

#### PRESENTACIONES

Cartucho 280 ml Rojo      GFX AT S5 280 R



- Resiste cambios de temperatura
- Flexibilidad y elasticidad
- Resistente al agua
- Aislante eléctrico
- Desarmable

**ROJO**

IDEAL PARA SELLAR SALIDAS DE VENTILACIÓN, TIRAJES DE ESTUFAS, PUERTAS DE HORNO Y JUNTAS EN MOTORES.

**CONTIENE FUNGUICIDA**

#### APLICABLE A

- FISURAS Y PÉRDIDAS
- JUNTAS DE DILATACIÓN ANGOSTAS



GFX AT S5 280 R

## SELLADORES EN POMO

### SILICONA UNIVERSAL

Sellador de silicona de gran versatilidad apto para el uso en la mayoría de los materiales. Muy buena adherencia sobre materiales no porosos. Resistente al agua, la humedad y la intemperie. Absorbe vibraciones y golpes. Es un buen aislante eléctrico. Curado acético. Contiene funguicida.

- Resiste temperaturas: -45°C a + 150°C
- Forma piel: 8 – 10 min
- Curado total: 2 mm / 24 horas

**Adhiere sobre:** metal, fórmica, vidrio, plástico, granito, cerámica, mampostería, madera, azulejos, paneles epoxi/poliéster, superficies anodizadas, acero inoxidable.

#### PRESENTACIONES

Pomo 60 ml Transp.	GFX U 60 T
Pomo 60 ml Blanco	GFX U 60 B
Pomo 60 ml Negro	GFX U 60 N
Pomo 110 ml Transp.	GFX U 110 T
Pomo 110 ml Blanco	GFX U 110 B

### SILICONA NEUTRA CONSTRUCCIÓN

Sellador 100% silicona de curado neutro, ideal para el sellado y pegado de todo tipo de cerramientos de policarbonato, acrílico, aluminio y materiales fácilmente oxidables. Permite formar juntas de dilatación. Resistente al agua, la humedad y la intemperie. Es aislante eléctrico. Absorbe vibraciones y golpes. Excelente adherencia. Resiste altas y bajas temperaturas. Contiene funguicida.

- Resiste temperaturas: -45°C a + 150°C
- Forma piel: 12 – 15 min
- Curado total: 2 mm / 24 horas

**Adhiere sobre:** metal, mármol, vidrio, plástico, granito, cerámica, PVC, madera, espejos, aluminio, mampostería, policarbonato.

#### PRESENTACIONES

Pomo 110 ml Transp.	GFX C 110 T
---------------------	-------------



GFX U 110 B



GFX U 60 N




GFX U 60 T

- Alto poder adhesivo
- Apto para uso interior y exterior
- Alta flexibilidad y elasticidad
- Gran resistencia al agua



GFX C 110 T

- 100% Silicona Neutra
- Resistente a los rayos UV
- Apto para uso interior y exterior
- Alta flexibilidad y elasticidad
- Gran resistencia al agua
- Aislante eléctrico





## SELLADORES EN POMO

### SILICONA JUNTAS Y MOTORES

Sellador 100% silicona resistente a altas temperaturas en forma continua hasta 250°C y por cortos períodos de tiempo hasta 315°C. Permite formar juntas en motores, en piezas sometidas a temperaturas extremas como tapa de válvulas, carter, tapa de distribución, tapa de diferencial, refuerzo para juntas metálicas de tapa de cilindros y múltiple de escape, etc. Resistente al agua, a la humedad, aceites, grasas y líquidos refrigerantes. Absorbe vibraciones y golpes. Una vez curado posee muy alta flexibilidad y elasticidad. Es un buen aislante eléctrico. Curado acético.

- Resiste temperaturas: +250°C con períodos cortos de 315°C
- Forma piel: 12 – 15 min
- Curado total: 2 mm / 24 horas

**Adhiere sobre:** hierro, aluminio, plástico, goma, vidrio, acero inoxidable.

#### PRESENTACIONES

Pomo 60 ml Rojo GFX J 60 R

Pomo 110 ml Rojo GFX J 110 R

### ACRÍLICO PINTABLE

Sellador acrílico y flexible de fácil aplicación. Es pintable con pinturas al látex y al aceite. Una vez curado evita la adherencia de polvo ya que no deja tack residual, lo cual permite dejar la superficie sin pintar. Puede aplicarse sobre superficies húmedas. Recomendado para uso interior y exterior. Contiene funguicida.

- Resiste temperaturas: hasta 70°C
- Forma piel: 1 – 2 horas
- Curado total: 3 mm / 72 horas

**Adhiere sobre:** aglomerado, madera, policarbonato, mármol, mampostería, aluminio, azulejos, vidrio, ladrillo, poliestireno expandido.

#### PRESENTACIONES

Pomo 110 ml Blanco GMX ACR 110 B



GFX J 110 R




GFX J 60 R

- 100 % silicona
- Alta adherencia sobre metales
- Resiste cambios bruscos de temperatura
- Alta flexibilidad y elasticidad
- Desarmable
- Aislante eléctrico



GMX ACR 110 B

- Se puede pintar
- Fácil de aplicar
- Adhiere sobre superficies húmedas
- Uso interior y exterior



## SELLADORES

### PERBOND PREMIUM

Perbond Premium Transparente es un sellador de alta elasticidad y flexibilidad. Posee excelente adherencia a los diferentes materiales de la construcción: hormigón, mampostería, vidrio, ladrillo, cerámicos y por su alto poder adhesivo es también recomendado para aplicación en diferentes metales. Altamente resistente a la intemperie, envejecimiento y a los agentes corrosivos. Es pintable y transitable. Contiene funguicida. Recomendado para: construcción y metalúrgica.

- Resiste temperaturas: +70°C con picos de 80°C
- Forma piel: 1 – 2 horas
- Curado total: 2 mm / 24 horas

#### PRESENTACIONES

Pomo 25 ml Transp. (tira)	PBD P 25 T
Pomo 50 ml Transp. (blister)	PBD P 50
Pomo 125 ml Transp. (caja)	PBD P 125
Cartucho 310 ml Transp.	PBD P 310

### MULTIUSO PERBOND

Perbond es un sellador con alto poder adhesivo que seca a consistencia de goma dura, flexible y resistente a la vez.

Es pintable y transitable. Posee gran adherencia sobre metales, chapas, hormigón y plásticos. Resistente a la intemperie, al envejecimiento y los corrosivos. Recomendado para: construcción y metalúrgica.

- Resiste temperaturas: -20°C / + 120°C
- Forma piel: 1 – 2 horas
- Curado total: 2 mm / 24 horas

#### PRESENTACIONES

Pomo 25 ml Blanco (tira)	PBD 25 T
Pomo 50 ml Blanco (blíster)	PBD 50
Pomo 125 ml Blanco (caja)	PBD 125
Cartucho 400 g Blanco	PBD 400 B
Cartucho 400 g Gris	PBD 400



PBD P 125

- Pintable
- Alto poder adhesivo
- Uso interno y externo
- Resiste inmersión en agua
- Alta resistencia a la intemperie
- Soporta 70°C (con picos de 80°C)

#### APLICABLE A

- FISURAS Y PÉRDIDAS
- JUNTAS DE DILATACIÓN ANGOSTAS



PBD P 50



PBD P 310



#### COLOR TRANSPARENTE

- IDEAL PARA EL SELLADO DE JUNTAS ANGOSTAS
- PARA TODO TIPO DE GRIETAS Y FISURAS
- SELLADO DE ARTEFACTOS SANITARIOS
- USO INTERIOR Y EXTERIOR



PBD 125

- Se puede pintar
- Muy resistente a la intemperie
- Consistencia de goma dura
- Resiste inmersión en agua

#### APLICABLE A

- FISURAS Y PÉRDIDAS
- JUNTAS DE DILATACIÓN ANGOSTAS
- CAÑERÍAS DE AGUA



PBD 50



PBD 400



#### COLOR (BLANCO) GRIS

- IDEAL PARA SELLAR ROSCAS Y CONEXIONES
- EXCELENTE SELLADOR PARA AUTOMOTORES Y CARROCERÍAS
- APTO PARA GRIETAS EN PAREDES Y NATATORIOS

## SELLADORES

### ZINGUERÍA Y CANALETAS

Es un sellador para metales a base de caucho sintético, que una vez curado resiste la contracción y dilatación de los materiales.

Forma una soldadura con alta resistencia al ataque y envejecimiento por la acción del sol, el agua y los rayos UV.

Es ideal para sellar y adherir chapas galvanizadas, de aluminio, mampostería, fibrocemento, tejas, madera y metales en general en interiores y exteriores.

**Adhiere sobre:** metales en general, fundiciones, hierro, mampostería, tejas, madera, mampostería, chapas galvanizadas y fibrocemento.

#### PRESENTACIONES

Cartucho 300 ml	SMZ 300 A
Pomo 50 ml	SMZ 50 A

### PISCINAS PARA GRIETAS Y FISURAS

Es un sellador a base de caucho sintético que una vez curado resiste la contracción y dilatación. Es ideal para el sellado de grietas y fisuras en piletas de natación.

Posee una excelente adherencia sobre cualquier tipo de superficies, además puede ser pintado con pinturas para pileta base acuosa o solvente.

**Adhiere sobre:** azulejos, venecitas, mampostería, fibrocemento.

#### PRESENTACIONES

Cartucho 310 ml	PSC 310 A
-----------------	-----------



- Resistente a los rayos UV
- Apto para uso interior y exterior
- Alta flexibilidad y elasticidad
- Alta resistencia a la intemperie
- Soporta 100°C (con picos de 120°C)
- Pintable una vez curado

COLOR

ALUMINIO



#### SELLADO DE

- Canaletas de chapa galvanizada y aluminio.
- Conductos de aire acondicionado.
- Extractores eólicos.
- Ductos de extracción de aire.
- Silos de chapa.
- Fijaciones en chapas.
- Reparación de perforaciones y pinchaduras.



SMZ 300 A



- Resistente a los rayos UV
- Alta flexibilidad y elasticidad
- Resiste inmersión en agua clorada
- Pintable una vez curado

COLOR

AZUL

- ADHIERE SOBRE SUPERFICIES HÚMEDAS
- IMPERMEABLE
- PINTABLE



PSC 310 A



## SELLADORES

### JUNTAS Y FISURAS CALIDAD PREMIUM

Suprabond Juntas y Fisuras es un sellador acrílico premium de fácil aplicación. Ideal para el sellado de carpintería de obra, juntas de dilatación, grietas, fisuras, rajaduras, etc. Es pintable con pinturas látex y al aceite. Puede aplicarse sobre superficies húmedas. Excelente adherencia sobre madera, metal, plástico y hormigón. Ancho min./máx. de juntas: desde 6,4mm hasta 12,7mm. Contiene funguicida. Recomendado para uso interior y exterior.

- Resiste temperaturas: +5°C a +50°C
- Forma piel: 30 min
- Curado total: 12 a 72 horas\*

**Adhiere sobre:** aglomerado, madera, mampostería, mármol, policarbonato, aluminio, azulejos, vidrio, ladrillo, poliestireno expandido.

\* Según condiciones de humedad, temperatura y espesor del cordón. Es normal un leve tack residual aún después del curado.

#### PRESENTACIONES

Cartucho 280 ml Transp.      GMX J 280 T

### ACRÍLICO PINTABLE

Sellador acrílico elástico y flexible de fácil aplicación. Es pintable con pinturas al látex y al aceite. Una vez curado evita la adherencia de polvo ya que no deja tack residual, lo cual permite dejar la superficie sin pintar. Puede aplicarse sobre superficies húmedas. Recomendado para uso interior y exterior. Contiene funguicida.

- Resiste temperaturas: hasta 70°C
- Forma piel: 1 – 2 horas
- Curado total: 3 mm / 72 horas

**Adhiere sobre:** aglomerado, madera, policarbonato, mármol, mampostería, aluminio, azulejos, vidrio, ladrillo, poliestireno expandido.

#### PRESENTACIONES

Cartucho 280 ml Blanco      GMX ACR 280 B

Pote 1 kg Blanco      GMX ACR 1 B



- Resistente a los rayos UV
- Apto para uso interior y exterior
- Alta flexibilidad y elasticidad
- Gran resistencia al agua
- Aislante eléctrico

COLOR **TRANSPARENTE**

- IDEAL PARA TODO TIPO DE GRIETAS Y FISURAS EN PAREDES
- IDEAL PARA EL SELLADO DE JUNTAS DE BAJO MOVIMIENTO

**CONTIENE FUNGUICIDA**

#### APLICABLE A

- FISURAS Y PÉRDIDAS
- JUNTAS DE DILATACIÓN ANGOSTAS



#### APLICABLE A

- FISURAS Y PÉRDIDAS
- JUNTAS DE DILATACIÓN ANGOSTAS

- Se puede pintar
- Fácil de aplicar
- Adhiere sobre superficies húmedas
- Uso interior y exterior



GMX ACR 1 B

COLOR **BLANCO**

- IDEAL PARA TODO TIPO DE GRIETAS Y FISURAS EN PAREDES
- PERMITE SELLAR MARCOS DE PUERTAS Y VENTANAS

**CONTIENE FUNGUICIDA**



GMX J 280 T



GMX ACR 280 B

# SELLADORES

## REPARADOR DE CONCRETO Y CEMENTO

Suprabond Reparador de Concreto y Cemento es un sellador acrílico flexible con textura y color cemento, de fácil aplicación, excelente adhesión y resistente a la intemperie, indicado para uso interior y exterior. Es pintable con pinturas de látex y al aceite. Puede aplicarse sobre superficies húmedas.

- Reparador de grietas y fisuras en materiales cementicios.
- Pintable.

**Ideal para:** grietas, fisuras, rajaduras y juntas angostas de bajo movimiento hasta 10 mm en muros de mampostería, columnas, juntas de ladrillos, vigas, etc.

### PRESENTACIONES

Cartucho 280 ml

GMX CTO 280 G

### Adhiere sobre:

- |                          |            |            |
|--------------------------|------------|------------|
| ■ Aglomerado             | ■ Aluminio | ■ Vidrio   |
| ■ Policarbonato          | ■ Azulejos | ■ Metal    |
| ■ Mampostería            | ■ Madera   | ■ Mármol   |
| ■ Hormigón               | ■ Plástico | ■ Ladrillo |
| ■ Poliestireno expandido |            |            |

 **RESISTENTE A LOS RAYOS UV**

 **USO INTERIOR Y EXTERIOR**

 **FLEXIBLE**

 **ANTI HONGOS**



CONTIENE  
FUNGICIDA

**TERMINACIÓN  
SÍMIL CEMENTO**



GMX CTO 280 G

**Gris Cemento**

## SELLADORES

### MADERAS Y MUEBLES

Es un sellador acrílico, flexible, de fácil aplicación y resistente al agua. Es barnizable y pintable con pinturas látex y al aceite. Es lijable. Una vez curado no tiene olor. Puede aplicarse sobre superficies húmedas. Recomendado para uso interior y exterior. Ideal para sellar juntas entre pisos y zócalos, entre placas de parquet de madera, escalones y descansos de escaleras, relleno de grietas, etc.

- Sellado de marcos, puertas y ventanas de madera.
- Sellado de juntas entre pisos de madera y paredes.
- Sellado de armarios y muebles empotrados.
- Pintable.

**Adhiere sobre:** aglomerado, azulejos, mampostería, aluminio, policarbonato, ladrillo, mármol, vidrio, madera seca, madera barnizada.

#### PRESENTACIONES

Cartucho 280 ml Pino	GMX M 280 P
Cartucho 280 ml Nogal	GMX M 280 N

### PISTOLA PORTACARTUCHOS

#### Profesional Serie 800

Robusta estructura metálica de alta calidad y resistencia. Ideal para todo tipo de selladores inclusive los de alta viscosidad (Perbond, Poliuretano Construcción II, etc). Gatillo liberador de presión. Menor esfuerzo en la aplicación. Enganche para correa.

#### Profesional Serie 700

Estructura metálica de alta calidad y resistencia. Ideal para todo tipo de selladores. Sistema antigoteo: libera la presión automáticamente. Enganche para correa.

#### Serie 300

Mecanismo a cremallera. Gatillo liberador de presión.

#### PRESENTACIONES

Profesional Serie 800	PST PL 800
Profesional Serie 700	PST PL 700
Serie 300	PST GR



- Resistente a los rayos UV
- Apto para uso interior y exterior
- Alta flexibilidad y elasticidad
- Anti hongos



GMX M 280 P



GMX M 280 N



PST PL 800



PST 700



PST GR



## ESPUMAS DE POLIURETANO

### EXPANSIVA PREMIUM

Posee un alto rendimiento y gran poder de expansión. Su fórmula da como resultado una espuma más compacta, resistente a la compresión y con celdas más cerradas que las espumas comunes. Es la indicada para fijar marcos de puertas y ventanas, rellenar y aislar grietas entre paredes y techos, espacios entre conductos y paredes, etc. Además permite fijar cajas de electricidad, paneles aislantes y reparar otras estructuras de poliuretano y techos. Se puede cortar a las dos horas de su aplicación.

Resistente a la temperatura, agua y varios productos químicos. Expande hasta 3 veces su volumen inicial durante el curado.

#### Adhiere sobre:

Concreto, piedra, madera, yeso, fibrocemento, metales.



#### Válvula fabricada con Poliuretano de alta densidad:

no reacciona con el contenido, permitiéndole permanecer inalterada en el tiempo sin dañarse.

**Reutilizable:** permite un mejor aprovechamiento del producto, sin desperdicios al no obstruir la válvula.

**Mayor seguridad:** evita pérdidas accidentales.

### PRESENTACIONES

Aerosol 500 ml	EPP PU 500 P
Aerosol 750 ml	EPP PU 750 P

### EXPANSIVA S-500

Permite rellenar y aislar grietas entre paredes y techos, huecos entre marcos de ventanas y paredes, espacios entre conductos y paredes, etc. Además permite fijar cajas de electricidad, paneles aislantes y reparar otras estructuras de poliuretano y techos. Se puede cortar a las dos horas de su aplicación. Resistente a la temperatura, agua y varios productos químicos. Expande hasta 2,5 veces su volumen inicial durante el curado.

#### Adhiere sobre:

Concreto, piedra, madera, yeso, fibrocemento, metales.

### PRESENTACIONES

Aerosol 300 ml	EPP PU 300 E
Aerosol 500 ml	EPP PU 500 E
Aerosol 750 ml	EPP PU 750 E

### RENDIMIENTO

■ 500ml .....	30 litros
■ 750ml .....	40 litros



EPP PU 500 P



EPP PU 750 P

### RENDIMIENTO

■ 300ml .....	15 litros
■ 500ml .....	22 litros
■ 750ml .....	28 litros



EPP PU 750 E



EPP PU 500 E



EPP PU 300 E

## SELLADORES

### POLIURETANO CONSTRUCCIÓN II

Sellador de máxima elasticidad y adherencia indicado especialmente para sellado y pegado en la industria de la construcción y metalúrgica: en juntas de dilatación desde 5 mm hasta 30 mm, grietas expuestas a movimientos estructurales, juntas expuestas a los agentes químicos y/o a alto tránsito. Alta resistencia a la intemperie y a las sustancias químicas. Absorbe vibraciones y es aislante eléctrico. Es lijable, pintable y transitable. Recomendado para: construcción.

- Resiste temperaturas: -30 °C a +90 °C
- Forma piel: 45 min\*
- Curado total: 3 mm / 24 horas\*

**Adhiere sobre:** hormigón, aluminio, cerámica, zinc, madera, plomo, mampostería.

#### PRESENTACIONES

Cartucho 310 ml Gris

GPU C 310 G

\*A 20 °C 62% R.H.

- Buena resistencia a las sustancias químicas
- Alto poder adhesivo
- Pintable
- Máxima elasticidad y flexibilidad
- Gran resistencia al agua y la intemperie: rayos UV, lluvia y envejecimiento

COLOR: **GRIS**

- IDEAL PARA GRIETAS Y FISURAS EN PAREDES, PISOS, TERRAZAS y PISCINAS.
- IDEAL PARA EL SELLADO DE JUNTAS DE DILATACIÓN DE ALTO MOVIMIENTO.
- USO INTERIOR Y EXTERIOR

#### APLICABLE A

- FISURAS Y PÉRDIDAS
- JUNTAS DE DILATACIÓN ANGOSTAS
- JUNTAS DE DILATACIÓN HASTA 1"



GPU C 310 G

# SELLADORES

## SELLARROSCAS GAS

Es un sellador para conexiones roscadas de gas. No se resquebraja permitiendo el traslado de las cañerías ya conectadas para su instalación final sin poner en riesgo la hermeticidad del sello. Posee gran resistencia a las vibraciones y al envejecimiento. Puede desarmarse con herramientas apropiadas sin necesidad de calor. No contiene plomo. Posee un solo componente: permite usar exactamente lo que se necesita sin desperdicios. Es apto para instalaciones embutidas y exteriores. Curado total: transcurridos varios días, aunque el cordón excedente sea aún deformable al tacto.

### PRESENTACIONES

Pomo 25 ml (tira)	GAS 25
Pomo 50 ml (blíster)	GAS 50
Pomo 125 ml (caja)	GAS 125



- DESARMABLE SIN NECESIDAD DE CALOR
- RESISTENTE A LA INTEMPERIE
- GRAN RESISTENCIA AL ENVEJECIMIENTO
- PINTABLE



Producto certificado  
Instituto del Gas Argentino S.A.

### USO PROFESIONAL

Aprobado por el Instituto del Gas Argentino S.A.  
para redes de gas. Matrícula de aprobación N° 0357-05.  
Presión máxima de ensayo: 1000 g/cm<sup>2</sup>

### COLOR OCRE

- IDEAL PARA CONEXIONES ROSCADAS
- DE BAJA TOXICIDAD DADO QUE NO CONTIENE PLOMO Y ES FÁCIL DE APLICAR

### APLICABLE A

- CAÑERÍAS DE GAS



GAS 50



GAS 25



GAS 125



## SELLADORES

### SELLADOR DE SILICONA

100% silicona transparente. Especial para pegados y sellados que exijan resistencia al agua, intemperie y productos químicos. Es aislante eléctrico usado para hermetizaciones y sellados de todo tipo. Absorbe vibraciones. Sella y pega vidrio, hormigón, metal, acrílico. Curado acético. Contiene funguicida.

- Resiste temperaturas: + 177 °C con picos de 200 °C
- Forma piel: 10-25 min
- Curado total: 2 mm / 24 horas

#### PRESENTACIONES

Pomo 25 ml (tira)	GFX 25
Pomo 50 ml (blister)	GFX 50



#### APLICABLE A

- FISURAS Y PÉRDIDAS
- JUNTAS DE DILATACIÓN ANGOSTAS Y ANCHAS

**CONTIENE FUNGUICIDA**



GFX 50

# ¿Qué Sellador necesito?

# Suprabond

Aplicaciones		Sellador Poliuretano Construcción II	Sellador Multiuso Perbond PREMIUM	Sellador Multiuso Perbond	Silicona Universal	Baños y Cocinas	Neutra Construcción	Juntas y Motores	S-500 Acética	S-500 Acética Alta Temp.	S-500 Neutra	Sellador de Silicona	Acrílico Pintable	Juntas y Fisuras Premium	Masilla Epoxi en barra 10 minutos	Sellaroscas Gas	Sellador Piscinas	Sellador Zingueria y Canaletas	Sellador Maderas	Espuma de Poliuretano	Espuma de Poliuretano S-500
ACRÍLICOS					● ●	● ●	● ●	● ●	●		● ●	● ●	●		●						
FUJACIÓN DE PANELES AISLANTES		●																		● ●	● ●
FISURAS EN MATERIALES DE CONSTRUCCIÓN		● ●	● ●			●	●	●		●		●	●	●	● ●	● ●	● ●			● ●	● ●
FISURAS EN PAREDES INTERIORES		● ●	●										● ●		● ●	● ●	● ●				
FISURAS EN PAREDES EXTERIORES		● ●	● ●				●				●		● ●	● ●	● ●	● ●					
FISURAS EN TANQUES DE AGUA		● ●	● ●												● ●	● ●	● ●				
INSTALACION DE ARTEFACTOS SANITARIOS		●	● ●	● ●	● ●	● ●	● ●		● ●		● ●	● ●			● ●	● ●	●				
JUNTAS DE MOTORES			●	● ●				● ●		● ●							● ●				
FISURAS (menos de 5 mm)		● ●	● ●	● ●	● ●	● ●	● ●	● ●	● ●	● ●	● ●	● ●	●		● ●		● ●				
JUNTAS DE DILATACIÓN (desde 6.4 mm hasta 12.7 mm) *		● ●	● ●	● ●			● ●	● ●	● ●	● ●	● ●	● ●			● ●		● ●				
JUNTAS Y FISURAS EN ARTEFACTOS SANITARIOS		● ●	● ●	● ●	●	● ●	●		●		●	●			●		● ●			● ●	● ●
MARCOS DE PUERTAS Y VENTANAS		●	● ●	● ●	●	●	●		●		●	●	● ●	● ●	● ●	● ●			● ●	● ●	● ●
PÉRDIDAS EN CAÑERÍAS DE AGUA FRÍA			● ●	● ●											● ●						
PÉRDIDAS EN CAÑERÍAS DE AGUA CALIENTE			● ●	● ●																	
SELLADO DE ROSCAS DE AGUA			●													● ●					
SELLADO DE ROSCAS DE GAS																● ●					
TAPAS DE TANQUES DE AGUA																					
PINTABLE		● ●	● ●										●		●		●			●	●
SELLADO A BAJAS TEMPERATURAS		● ●	● ●		●	●	●		●			●					●			●	
TRASLAPE DE CHAPAS																	● ●	● ●			
SELLADO DE PANELES AISLANTES		●																			
JUNTAS DE DILATACIÓN (hasta 30 mm de ancho)		● ●												●							
SELLADO DE CANALETAS CHAPA GALVANIZADA/ ALUMINIO		● ●	●															● ●	● ●		
SELLADO DE CONDUCTOS DE AIRE ACONDICIONADO		●																● ●	● ●		
SELLADO DE TODO TIPO DE MADERAS													●						● ●	● ●	

\* medida del ancho de la junta



Esta es una guía rápida de uso, para mayores detalles consulte las instrucciones en el envase del producto o llame a nuestro departamento técnico. En el caso de pegar dos materiales distintos recomendamos buscar el producto óptimo para ambas superficies.



# *La solución total para las goteras.*

**TU TECHO  
ESTÁ  
PROTEGIDO,  
VOS ESTÁS  
TRANQUILO.**



[www.suprabond.com](http://www.suprabond.com)  
[www.casasinhumedad.com](http://www.casasinhumedad.com)

 **YouTube** **CanalSuprabond**

## **Suprabond**





# MEMBRANAS IMPERMEABILIZANTES

## TECHOS Y AZOTEAS M-1000

Desarrolladas en base a polímeros acrílicos que forman una membrana elastomérica de gran elasticidad y alta resistencia tanto mecánica como a los factores climáticos. Ideal para: impermeabilización de techos, azoteas, bóvedas, terrazas, superficies con membranas acrílicas ya aplicadas, reparación de membranas asfálticas aluminizadas.

Además sirve para la aplicación sobre carpetas cementicias, baldosas no esmaltadas, fibrocemento y chapas.

COLOR: **BLANCO** **ROJO**

### PRESENTACIONES

#### M-1000

1.4 kg Blanco	MBN M1000 1.4B
1.4 kg Rojo	MBN M1000 1.4R
5.6 kg Blanco	MBN M1000 5.6B
5.6 kg Rojo	MBN M1000 5.6R
28 kg Blanco	MBN M1000 28B
28 kg Rojo	MBN M1000 28R

## M-1000

### RENDIMIENTO TRABAJO TERMINADO

Presentación KG	Rendimiento aprox. (m²)
1.4 kg	1,5 m²
5.6 kg	6 m²
28 kg	30 m²



MBN M1000 28R

# SELLADORES IMPERMEABILIZANTES

## VENDA LÍQUIDA

Es un sellador impermeabilizante de caucho sintético de alta resistencia, secado rápido y gran poder de sellado para reparaciones rápidas en techos y paredes. Su aplicación permite rellenar de forma práctica y sencilla todo tipo de grietas, fisuras e imperfecciones generando una venda adhesiva, flexible e impermeable.

Se puede utilizar como tratamiento previo a la impermeabilización con membranas de todo tipo, para reparaciones rápidas de filtraciones y refuerzos de zonas difíciles: uniones en techos, entre techo y paredes, claraboyas, salientes, perímetro de rejillas y caños. Resiste a la intemperie y a los movimientos de contracción y dilatación. Es pintable y transitable.

### Tiempo de secado

El producto forma piel en 60 minutos. Después de lo cual puede continuar el proceso de impermeabilización. El producto seca totalmente en 3 horas.

### Rendimiento

1 kilo rinde de 8 a 10 m de largo por 10 cm de ancho aplicando dos manos.

### PRESENTACIONES

Lata 1/2 kg Blanco	MBN VEN 1/2 B
Lata 1 kg Blanco	MBN VEN 1 B
Lata 4 kg Blanco	MBN VEN 4 B

## MANTA LÍQUIDA

Es un sellador elástico a base de caucho sintético de alta calidad, gran poder de protección, flexibilidad y secado rápido para ser aplicado a rodillo como base de impermeabilizaciones en techos y azoteas. Su exclusiva fórmula permite formar una manta de caucho uniforme que actúa como primera barrera de gran poder impermeabilizante, dejando la superficie a tratar en óptimas condiciones para su recubrimiento posterior con Membrana Suprabond Techos y Azoteas u otro sistema de impermeabilización.

### PRESENTACIONES

10 kg Blanco	MBN MAN 10
--------------	------------



- TRATAMIENTO PREVIO PARA SUPERFICIES A IMPERMEABILIZAR
- ALTA FLEXIBILIDAD Y ELASTICIDAD
- REPARACIÓN RÁPIDA EN UN SOLO PASO

### ADHIERE SOBRE

Concreto	Chapa
Baldosas	Mampostería
Aluminio	Fibrocemento
Membranas de todo tipo	



MBN VEN 1 B

**Sellado de grietas y fisuras**  
en techos y paredes



**PROLONGA LA VIDA ÚTIL DE LA IMPERMEABILIZACIÓN**

- OPTIMIZA EL PODER DE ADHESIÓN DE LA MEMBRANA
- DISEÑADA PARA SUPERFICIES DETERIORADAS
- LA SOLUCIÓN TOTAL PARA LAS GOTERAS
- FÁCIL DE APLICAR

## MANTA LÍQUIDA

### RENDIMIENTO TRABAJO TERMINADO

PRESENTACIÓN kg	RENDIMIENTO APROX. (m²)
10 kg	50 m²*

\*DEPENDIENDO DEL ESTADO DE LA SUPERFICIE



MBN MAN 10 B

La pintura es arte.  
Los hongos de tus paredes  
y techos,  
**no.**

PINTURA ESPECIAL  
**ANTI HONGOS**  
PARA AMBIENTES HÚMEDOS  
Tu pared y techo sin hongos por 5 años.



**Suprabond**

[www.suprabond.com](http://www.suprabond.com)

[www.casasinhumedad.com](http://www.casasinhumedad.com)



## PINTURAS ESPECIALES

### PINTURA ANTIHONGOS

La Pintura Especial Antihongos Suprabond está especialmente formulada para decorar y proteger ambientes en los que la presencia de humedad facilita el desarrollo de hongos y moho en las superficies.

Su exclusiva fórmula la hace hidrorrepelente. Está garantizada para prevenir el crecimiento de hongos y moho en la capa de pintura por 5 años.

### RENDIMIENTO

1 litro rinde 10 m<sup>2</sup> por mano.

### PRESENTACIONES

1 L Blanco	PAH 1 B
4 L Blanco	PAH 4 B



**Lavable**  
**Blanco permanente**  
**Hidrorrepelente**  
**Entonable**



### REPELE EL AGUA



PAH 4 B

DISFRUTÁ  
LA CALIDEZ  
DE TU HOGAR  
CON **BURLETES  
Y ZÓCALOS  
SUPRABOND.**



Usalos en puertas y ventanas.  
Ahorrá en calefacción, **no en bienestar.**

INSTAGRAM



YOU TUBE



[www.suprabond.com](http://www.suprabond.com)

**suprabond**

## BURLETES

### BURLETES DE GOMA

- Autoadhesivos.
- Duran hasta 10 años.
- Alta resistencia a la intemperie
- Evitan el paso de: agua, corrientes de aire, polvo y ruidos.
- Se pueden lavar.
- Fabricados con caucho EPDM, lo que les otorga un gran poder de absorción de golpes y gran durabilidad.

#### PRESENTACIONES

Perfil E Blanco 5,2mx4mmx9mm	SLT E 5 B I
Perfil E Marrón 5,2mx4mmx9mm	SLT E 5 M I
Perfil P Blanco 5,2mx5,5mmx9mm	SLT P 5 B I
Perfil P Marrón 5,2mx5,5mmx9mm	SLT P 5 M I
Perfil D Blanco 5,2mx6mmx9mm	SLT D 5 B I
Perfil D Marrón 5,2mx6mmx9mm	SLT D 5 M I

### BURLETES DE VINILO

- Autoadhesivos.
- Duran hasta 5 años.
- Alta resistencia a la intemperie
- Evitan el paso de: agua, corrientes de aire, polvo y ruidos.
- No absorben el agua.
- Se pueden lavar.

#### PRESENTACIONES

Vinilo Blanco 5mx10mmx4mm	SLT V I
Vinilo Marrón 5mx10mmx4mm	SLT V M I



Perfil E

Perfil P

Perfil D



SLT E 5 B I



SLT V I



# BURLETES Y ZÓCALOS

## BURLETES DE GOMA ESPUMA

- Autoadhesivos.
- Duran hasta 3 años.
- Permiten hermetizar (sin herramientas) puertas y ventanas en forma rápida y económica.
- Impiden el paso del viento (frío o caliente).
- Evitan la entrada de polvo.
- Amortiguan los golpes de puertas.
- Aíslan los ruidos exteriores.
- Reducen sensiblemente los gastos de calefacción y refrigeración.

### PRESENTACIONES

Normal Gris 5mx10mmx5mm	SLT N
Doble espesor Gris 5mx10mmx10mm	SLT D
Doble espesor Marrón 5mx10mmx10mm	SLT D M
Extra ancho Gris 5mx20mmx10mm	SLT EA
Extra ancho Marrón 5mx20mmx10mm	SLT EA M

## ZÓCALO CON CEPILLO

- Está realizado en PVC rígido.
- Al ser autoadhesivo permite una fácil colocación en la parte inferior de la puerta.
- Evita las corrientes de aire.
- Impide la entrada de polvo e insectos.
- Evita las pérdidas de calefacción en invierno y mantiene refrigerado el ambiente en verano, generando un ahorro energético todo el año.
- Se adapta a todo tipo de puertas.
- Excelente desempeño en pisos con desniveles.
- Para separaciones de hasta 15 mm.

### PRESENTACIONES

100 cm Marrón	ZNO CP M
100 cm Blanco	ZNO CP B



BLANCO



MARRÓN



ZNO CP M ZNO CP B

# ZÓCALOS

## ZÓCALO DOBLE

- Para puertas de hasta 4,5 cm de espesor
- Confeccionados en espuma de Polietileno y recubrimiento de Poliéster
- Apto para todo tipo de puertas
- Ideal para cubrir espacios de hasta 22 mm
- Elimina corrientes de aire y el paso de polvo e insectos
- Fácil de colocar

### PRESENTACIONES

Zócalo doble  
de 95 cm Gris

ZNO D G

Zócalo doble  
de 95 cm Negro

ZNO D N

Zócalo doble  
de 95 cm Blanco

ZNO D B

Zócalo doble  
de 95 cm Marrón

ZNO D M

Zócalo doble EXTRA  
LARGO de 120 cm Gris

ZNO D G 120

Zócalo doble EXTRA  
LARGO de 120 cm Negro

ZNO D N 120

Zócalo doble EXTRA  
LARGO de 120 cm Blanco

ZNO D B 120

Zócalo doble EXTRA  
LARGO de 120 cm Marrón

ZNO D M 120



ZNO D G



ZNO D N



ZNO D B



ZNO D M



ZNO D G 120



ZNO D N 120



ZNO D B 120



ZNO D M 120

# ZÓCALOS

## ZÓCALO DOBLE EXTRA ANCHO

- Para puertas de hasta 6,5 cm de espesor
- Confeccionados en espuma de Polietileno y recubrimiento de Poliéster
- Apto para todo tipo de puertas
- Ideal para cubrir espacios de hasta 22 mm
- Elimina corrientes de aire y el paso de polvo e insectos
- Fácil de colocar

### PRESENTACIONES

Zócalo doble EXTRA ANCHO de 95 cm Gris	ZNO D EA G
Zócalo doble EXTRA ANCHO de 95 cm Negro	ZNO D EA N
Zócalo doble EXTRA ANCHO de 95 cm Blanco	ZNO D EA B
Zócalo doble EXTRA ANCHO de 95 cm Marrón	ZNO D EA M
Zócalo doble EXTRA ANCHO Largo de 120 cm Gris	ZNO D EA G 120
Zócalo doble EXTRA ANCHO Largo de 120 cm Negro	ZNO D EA N 120
Zócalo doble EXTRA ANCHO Largo de 120 cm Blanco	ZNO D EA B 120
Zócalo doble EXTRA ANCHO Largo de 120 cm Marrón	ZNO D EA M 120



ZNO D EA G



ZNO D EA N



ZNO D EA B



ZNO D EA M



ZNO D EA G 120



ZNO D EA N 120



ZNO D EA B 120



ZNO D EA M 120



# SOLUCIONES PARA EL HOGAR

## ZÓCALO AUTOADHESIVO

Se colocan fácilmente en la parte inferior de las puertas. Eliminan las corrientes de aire, evitan el paso de polvo, hollín, ruido, insectos, etc. Por su flexibilidad permiten el desplazamiento de cartas bajo la puerta.

**Colores:** Blanco / Gris / Símil Madera

### PRESENTACIONES

92 cm Blanco	ZNO B
92 cm Gris	ZNO
92 cm Símil Madera	ZNO SM



ZNO SM



ZNO



TPR BC



TPR SM



TPC BC



TPC SM

## TOPETINAS

Protegen las paredes de choques, marcas y roturas producidas por las manijas de puertas y ventanas, cuadros, espejos, cajones, bordes de mesas, puertas corredizas, etc.

**Colores:** Blanco / Símil Madera

### PRESENTACIONES

Rectangular Blanca x 3 u.	TPR BC
Rectangular Símil Madera x 3 u.	TPR SM
Circular Blanca x 4 u.	TPC BC
Circular Símil Madera x 4 u.	TPC SM

## AUTOADHESIVOS DOBLE FAZ

Láminas con adhesivo en ambas caras que se aplican fácilmente y permiten adherir objetos fuertemente sobre cualquier superficie con sólo presionar con firmeza. Resistentes a la humedad, al calor, el frío y las vibraciones. Ideales para aplicar almanaques, carteles, señales de advertencia, posters, cuadros y accesorios sobre paredes, techos, puertas, ventanas, muebles, etc.

### PRESENTACIONES

Rollo de 12 mm x 2 m	AFX W R2
Placa de 16 u. de 2,5 cm x 2,5 cm	AFX W 16



AFX W 16



AFX W R2

# SOLUCIONES PARA EL HOGAR

## TOPETINA FIELTRO

Suprabond Topetina Fieltros es ideal para proteger muebles, pisos de madera, laminados, etc. Evita marcas en cualquier superficie ya que permite deslizar suavemente sillas, mesas, sillones, etc, sin dejar marcas.

### PRESENTACIONES

20x20 mm / 32 u. Marrón	TPR F20 M
30x30 mm / 18 u. Marrón	TPR F30 M
20 mm / 32 u. Marrón	TPC F20 M
30 mm / 18 u. Marrón	TPC F30 M

## TOPETINA PROTECTOR PVC

Suprabond Topetina PVC es un protector autoadhesivo que evita deslizamientos entre superficies como vidrio, madera, mármol, melamina, etc.

### PRESENTACIONES

18 mm / 12 u. transp.	TPC A 18 T
-----------------------	------------



TPR F20 M



TPR F30 M



TPC F20 M



TPC F30 M



TPC A 18 T

# SOLUCIONES PARA EL HOGAR

## AFIX PERCHAS AUTOADHESIVAS ACERO INOXIDABLE

Suprabond Perchas Autoadhesivas Afix poseen máxima adherencia, son prácticas y útiles para gran variedad de usos en el hogar. Ideales para colgar abrigos, toallas, carteras, etc.

### PRESENTACIONES

Percha Autoadhesiva 50 x 80 mm x 1u. Acero inoxidable	AFX SR A
Percha Autoadhesiva 160 x 25 mm x 1u. Acero inoxidable	AFX P4G A
Percha Autoadhesiva 35 mm x 2 u. Acero inoxidable	AFX P35 AR
Percha Autoadhesiva 49 mm x 2 u. Acero inoxidable	AFX P49 AR
Gancho Autoadhesivo 18 x 18 mm x 5 u. Acero inoxidable	AFX P18 AR

## AFIX ABROJOS

### Abrojo Autoadhesivo

Suprabond Abrojo Autoadhesivo es muy práctico para una gran variedad de usos, posee una gran adherencia sobre múltiples materiales tales como madera, cartón, textiles, plastificados, goma EVA, etc.

### Abrojo Sujetador

Suprabond Abrojo Sujetador es ideal para organizar y ordenar manojos de cables y sujetar todo tipo de materiales mediante un lazo.

### PRESENTACIONES

Abrojo Autoadhesivo 20 mm x 2 m x 1u. Blanco	AFX VA 2
Abrojo Sujetador 15 mm x 2 m x 1u. Azul y Rojo	AFX VB 2



AFX SR A



AFX P4G A



AFX P49 AR



AFX P35 AR



AFX P18 AR



AFX VB 2



AFX VA 2



# SOLUCIONES PARA EL HOGAR

## AFIX PERCHAS AUTOADHESIVAS PLÁSTICAS

Suprabond Perchas Autoadhesivas Afix poseen máxima adherencia, son prácticas y útiles para gran variedad de usos en el hogar. Ideales para colgar abrigos, toallas, carteras, etc.

### PRESENTACIONES

Gancho para escoba	AFX PGM 1
1 unidad color Blanco	
Gancho para escoba	AFX S E
1 unidad color Blanco	
Percha Autoadhesiva	
Medida: 54x33 mm	
3 unidades color: Blanco	AFX P54 BO
Transparente	AFX P54 TO
Percha Autoadhesiva	
Medida: 35x23 mm	
5 unidades color: Blanco	AFX P35 BO
Transparente	AFX P35 TO
Percha Autoadhesiva	AFX P66 BO
Medida: 66 mm	
1 unidad color: Blanco	

## AFX PRACTI CLAVO

Es una solución práctica para colgar cuadros, adornos, percheros, utensilios o cualquier objeto decorativo en diferentes tipos de materiales sin necesidad de taladrar las paredes, descascararlas, romperlas, ni golpearse los dedos al martillar.

Sus clavos de acero con soporte plástico no se doblan ni se quiebran y pueden utilizarse en concreto y madera.

### PRESENTACIONES

AFX Practi Clavo	AFX PC 1 20
------------------	-------------



AFX PGM 1



AFX S E



AFX P35 BO



AFX P54 BO



AFX P66 BO



AFX PC 1 20



**CONTIENE:** Kit de 20 clavos de acero, 20 soportes plásticos y 1 sujetador.

## SOLUCIONES PARA EL HOGAR

### AFIX RUEDAS AUTOADHESIVAS

Son la solución más práctica para desplazar fácilmente y sin esfuerzo objetos pesados como pequeños muebles, cajas, organizadores, macetas, cestos de residuos y mucho más. Poseen un autoadhesivo de máxima adherencia y estructura de ABS de alta resistencia.


Sus ruedas de acero inoxidable están montadas sobre municiones de acero inoxidable, que otorgan un desplazamiento seguro y gran durabilidad en el tiempo. Cuentan con rotación 360° para deslizarse con suavidad y de forma silenciosa sobre distintas superficies.

#### PRESENTACIONES

Ruedas Autoadhesivas/ AFX RUE 4 AI  
4 unidades



AFX RUE 4 AI



- Súper prácticas para deslizar fácilmente macetas, organizadores, pequeños muebles y mucho más.



\*Utilizando las cuatro ruedas en el mismo objeto.

## SOLUCIONES PARA EL HOGAR

### AFIX PORTA ESTANTES AUTOADHESIVOS

Son la solución más práctica y sencilla para montar estantes en muebles, armarios, alacenas, estanterías y más, sin necesidad de perforar ni atornillar. Resisten hasta 12 kg utilizando los cuatro simultáneamente. Transparentes, prácticos y muy fáciles de colocar.

#### PRESENTACIONES

58x58 mm / 4 u. Transparente

AFX PEA 4 T

### AFIX CINTA ANTIDESLIZANTE

Es la solución más práctica y segura para evitar y reducir el riesgo de accidentes por resbalones en escaleras, rampas, salidas de emergencia y muchas otras superficies. Posee un recubrimiento de partículas abrasivas que proporciona un antideslizante eficaz. Alta resistencia y duración en el tiempo. Muy fácil de colocar.

#### PRESENTACIONES

25 mm x 5 m Negro

AFX CA 25X5 N



AFX PEA 4 T



**12 kg\***

\*Utilizando los cuatro simultáneamente.



AFX CA 25X5 N





# SOLUCIONES PARA EL HOGAR

## AFIX MOSQUITEROS AUTOADHESIVOS

### Para puertas

Es la solución más práctica para colocar en puertas que dan al exterior y evitar el ingreso de insectos.

- Permite el ingreso de aire fresco y luz.
- Es muy fácil de instalar ya que no requiere de herramientas.
- Posee cierre magnético y formato tipo cortina, lo que permite el paso de adultos, niños y mascotas, sin necesidad de utilizar las manos.

### PRESENTACIONES

100 cm ancho x 220 cm alto      AFX MP 1X2,2N  
Color Negro

### Para Ventanas

Es la solución más práctica para colocar en ventanas y evitar el ingreso de insectos.


- Permite el ingreso de aire fresco y luz.
- Es muy fácil de instalar ya que no requiere de herramientas.
- Es muy versátil y apto para una gran variedad de ventanas, desde abatibles hasta corredizas.
- Se puede recortar a la medida deseada y utilizar el excedente en otras ventanas.

### PRESENTACIONES

100 cm ancho x 120 cm alto      AFX MV 1X1,2N  
Color Negro

130 cm ancho x 160 cm alto      AFX MV 1,3X1,6N  
Color Negro

200 cm ancho x 200 cm alto      AFX MV 2X2N  
Color Negro



AFX MP 1X2,2N



AFX MV 1,3X1,6N

# SOLUCIONES PARA EL HOGAR

## AFIX PERCHAS AUTOADHESIVAS REMOVIBLES

Son la solución más práctica para colgar objetos en la pared u otras superficies, sin dañarlas gracias a que poseen una tira adhesiva de máxima adherencia y alta elasticidad cuya tecnología permite remover las perchas sin dejar residuos, ni descascarar las paredes.

**Aptas** para pegar en superficies lisas y superficies con cierta irregularidad o textura. Incluyen 3 tiras adhesivas de repuesto para reutilizar las perchas.

**No aptas** para colocar en ambientes con presencia de vapor como el baño, superficies antiadherentes, empapelados, ladrillos o telas.

### PRESENTACIONES

33 mm x 5 u. Blanco

AFX P R33 B

### Desmontables

Cuentan con un soporte desmontable y tiras adhesivas adicionales para reutilizar las perchas en distintas ubicaciones, varias veces.

### PRESENTACIONES

80 mm x 2 u. Blanco

AFX P R80 BO

80 mm x 2 u. Transparente

AFX P R80 TO



AFX P R33 B



AFX P R80 BO




AFX P R80 TO



# TU MASCOTA MERECE UN DESCANSO, TU GUARDIÁN ES BULIT.

Volvé a sentirte seguro con la marca N° 1 en candados.





## CANDADOS

### ALTA SEGURIDAD ACERO NIQUELADO

- Mecanismo de seguridad que impide retirar la llave con el candado abierto.
- Cuerpo de acero macizo.
- Aro cementado y templado.
- Doble traba a bolilla.
- Tambor de bronce.
- 5 llaves computarizadas de alta seguridad.
- Aro con retén de goma que impide la filtración de agua hacia el interior del mecanismo.

#### PRESENTACIONES

30 mm	CDB AS 30
40 mm	CDB AS 40
50 mm	CDB AS 50

### REFORZADO ACERO NIQUELADO.

- Mecanismo de cierre reforzado.
- Cuerpo de acero niquelado.
- Aro de acero cementado y templado.
- Doble traba a bolilla.
- Tambor de bronce.

#### PRESENTACIONES

30 mm	CDB AR 30
30 mm Aro Largo	CDB AR 30 L
40 mm	CDB AR 40
40 mm x 2	CDB AR 40x2
40 mm x 4	CDB AR 40x4
40 mm Aro Largo	CDB AR 40 L
50 mm	CDB AR 50
50 mm Aro Largo	CDB AR 50 L
60 mm	CDB AR 60
80 mm Perno Horizontal	CDB AR 80 P

### HIERRO MACIZO

- Cuerpo de hierro macizo.
- Aro de acero cementado.
- 3 llaves.

#### PRESENTACIONES

30 mm	CDB H 30
40 mm	CDB H 40
50 mm	CDB H 50
60 mm	CDB H 60



CDB AS 30



CDB AS 50



CDB AS 40



CDB AR 50



CDB AR 40 L



CDB AR 40 L



CDB H 30



CDB H 40


# CANDADOS

## HIERRO DORADO

- Candado de hierro dorado
- Aro de acero cementado
- Tambor de bronce
- 3 llaves

### PRESENTACIONES


30 mm	CDB H 30 D
30 mm aro largo	CDB H 30 D L
40 mm	CDB H 40 D
40 mm aro largo	CDB H 40 D L
50 mm	CDB H 50 D
50 mm aro largo	CDB H 50 D L
60 mm	CDB H 60 D
60 mm aro largo	CDB H 60 D L



CDB H 30 D




CDB H 30 D L




CDB H 40 D



CDB H 40 D L



CDB H 50 D



CDB H 50 D L



CDB H 60 D



CDB H 60 D L

# CANDADOS

## REFORZADOS BRONCE MACIZO

- Mecanismo de cierre reforzado.
- Cuerpo de bronce macizo.
- Aro de acero cementado.
- Doble traba a bolilla.
- Retén de goma.
- 3 llaves de bronce.

### PRESENTACIONES

30 mm	CDB BR 30
30 mm aro largo	CDB BR 30 L
40 mm	CDB BR 40
40 mm aro largo	CDB BR 40 L
50 mm	CDB BR 50
50 mm aro largo	CDB BR 50 L

## STANDARD

- Cuerpo de bronce macizo.
- 3 llaves de bronce.

### PRESENTACIONES

20 mm	CDB BS 20
30 mm	CDB BS 30
40 mm	CDB BS 40



CDB BR 30 L



CDB BR 40



CDB BR 40 L



CDB BR 50



CDB BR 50 L



CDB BS 20



CDB BS 30



CDB BS 40



# CANDADOS

## REFORZADO WATER RESISTANT

- Aro cementado y templado con retenes de goma y funda protectora.
- Doble traba.
- Tambor de bronce con tapón protector.
- Cobertura plástica de alta resistencia a los golpes.
- Recomendado para uso exterior\*.
- Cuerpo de hierro macizo.
- Incluye 3 llaves.

\* No apto para sumergir en agua.

### PRESENTACIONES

40 mm	CDB WR 40
40 mm Aro Largo	CDB WR 40 L
50 mm	CDB WR 50
50 mm Aro Largo	CDB WR 50 L



CDB WR 40



CDB WR 50



CDB WR 40 L



CDB WR 50 L

# CANDADOS

## MÁXIMA SEGURIDAD

- Mecanismo de seguridad que impide retirar la llave con el candado abierto.
- 5 llaves computarizadas de alta seguridad.
- Aro desmontable de acero cementado.
- Tambor de bronce.
- Cuerpo de aleación revestido en plástico.

### PRESENTACIONES

72 mm

CDB MS 72 B

## CANDADOS DE COMBINACIÓN

## MÁXIMA SEGURIDAD

- 10.000 combinaciones.
- Programable.
- Cuerpo de aleación.
- Aro cementado.
- Desarrollados especialmente para persianas y cortinas.

### PRESENTACIONES

70 mm

CDB C4 PP

## REFORZADO

- 10.000 combinaciones.
- Programable.
- Cuerpo de aleación.
- Aro cementado.

### PRESENTACIONES

56 mm

CDB C4 56 RD

## ALTA SEGURIDAD

- 100.000 combinaciones.
- Programable.
- Cuerpo de aleación.
- Aro cementado.
- Moderno y colorido.

### PRESENTACIONES

65 mm

CDB C5 65 CA

## ALUMINIO

- 100.000 combinaciones.
- Programable.
- Cuerpo de aleación de aluminio.
- Moderno y colorido.

### PRESENTACIONES

20 mm


CDB C3 20 AR

30 mm

CDB C3 30 AR

40 mm

CDB C4 40 AR




ANTI-ROBO



CDB MS 72 B




CDB C4 PP



CDB C4 56 RD



CDB C5 65 CA



CDB C4 40 AR

## CANDADOS

### CANDADO DE COMBINACIÓN TSA

- Candados de 35 mm con combinación de 3 dígitos y botón de apertura.
- Programables hasta 1.000 combinaciones.
- Aprobados y homologados por la Agencia de Seguridad en el Transporte (TSA) de Estados Unidos. Permiten a las autoridades de seguridad aeroportuaria abrir e inspeccionar el equipaje con una llave maestra sin dañarlo.
- Ideales para utilizar en bolsos, valijas, mochilas y distintos equipajes.

#### PRESENTACIONES

Candado TSA con Aro	CDB C3 35 TSA A
Candado TSA con Cable	CDB C3 35 TSA C



INSPECCIÓN SEGURA  
SIN DAÑOS



CDB C3 35 TSA A



**ARO RÍGIDO**  
IDEAL PARA VALIJAS



CDB C3 35 TSA C



**CABLE FLEXIBLE**  
IDEAL PARA MOCHILAS Y BOLSOS



## CADENAS

### MÁXIMA SEGURIDAD CON CANDADO

- Eslabones de acero cementado y templado de 10 mm x 1 m resistentes al corte
- Funda protectora de tela sintética de alta resistencia
- Con candado de máxima seguridad
- 2 llaves computarizadas
- Peso aprox. 2.300 g

#### PRESENTACIONES

Máxima Seguridad con Candado CDB CAD 10 1 C



CDB CAD 10 1 C



### MÁXIMA SEGURIDAD

- Eslabones de acero cementado y templado de 3/8" resistentes al corte
- Funda protectora de tela sintética de alta resistencia
- Presentaciones: 50 cm y 100 cm

#### PRESENTACIONES

50 cm	CAD 3/8 5
100 cm	CAD 3/8 1
150 cm	CAD 3/8 1.5



50 cm: CAD 3/8 5  
100 cm: CAD 3/8 1  
150 cm: CAD 3/8 1.5



### MÁXIMA SEGURIDAD

- Eslabones de acero cementado y templado de 1/4" resistentes al corte
- Funda protectora de tela sintética de alta resistencia
- Presentaciones: 50 cm y 100 cm

#### PRESENTACIONES

50 cm	CAD 1/4 5
100 cm	CAD 1/4 1



50 cm: CAD 1/4 5  
100 cm: CAD 1/4 1



## LINGAS

### TRABA U MÁXIMA SEGURIDAD

- Acero de 18 mm resistente al corte
- Espacio de bloqueo: 24,5 cm x 10,5 cm
- Aro revestido en goma
- Soporte para colgar
- 3 llaves computarizadas
- Peso aprox. 1.900 g

#### PRESENTACIONES

Traba U Máxima Seguridad CDB U 320

### TRABA U MÁXIMA SEGURIDAD

- Acero de 18 mm resistente al corte
- Espacio de bloqueo: 18,5 cm x 10,5 cm
- Aro revestido en goma
- Soporte para colgar
- 2 llaves computarizadas
- Peso aprox. 1.600 g

#### PRESENTACIONES

Traba U Máxima Seguridad CDB U 180

### TRABA ARTICULADA MÁXIMA SEGURIDAD

- Acero de alta resistencia con revestimiento de plástico
- Estuche para colgar
- Largo: 84 cm
- Combinación programable
- Peso aprox. 900 g

#### PRESENTACIONES

Traba Articulada Máxima Seguridad CDB T ART CMB



CDB U 320



CDB U 180



CDB T ART CMB



## LINGAS

### MÁXIMA SEGURIDAD

- Acero resistente de 25 mm x 120 cm
- Revestimiento de goma
- 3 llaves computarizadas
- Peso aprox. 1.000 g

#### PRESENTACIONES

Máxima Seguridad CDB LIN A120 LV

### DE SEGURIDAD

- Acero resistente de 12 mm x 100 cm
- Soporte para colgar
- Revestimiento de goma
- 3 llaves computarizadas
- Peso aprox. 400 g

#### PRESENTACIONES

Linga de Seguridad CDB LIN B LV

### DE SEGURIDAD CON COMBINACIÓN

- Acero resistente de 12 mm x 100 cm
- Soporte para colgar
- Revestimiento de goma
- Combinación programable
- Peso aprox. 450 g

#### PRESENTACIONES

Linga de Seguridad CDB LIN B CMB  
con Combinación



CDB LIN A120 LV



CDB LIN B LV



CDB LIN B CMB

10000 COMBINACIONES





# LINGAS Y TRABA DISCOS

## LINGA DE ACERO

- 12 mm x 180 cm de linga
- Revestimiento de goma
- Peso aprox. 1.000 g

### PRESENTACIONES

Linga de Acero CDB LIN 180

## CANDADO TRABA DISCO

- Perno de 10 mm
- 2 llaves computarizadas
- Contiene estuche para transporte

### PRESENTACIONES

Candado Traba Disco CDB TD 10 F

## CANDADO TRABA DISCO

- Perno de 5.5 mm
- 2 llaves computarizadas
- Contiene estuche para transporte

### PRESENTACIONES

Candado Traba Disco CDB TD 5.5 F

## RECORDATORIO DE TRABA DISCO


- Cable de acero
- Color llamativo para fácil visualización

### PRESENTACIONES


Recordatorio CDB ACC T DIS




CDB LIN 180



CDB TD 10 F



CDB TD 5.5 F



CDB ACC T DIS


# CERRADURAS

## CERROJO SERIE 600

El cerrojo BULIT Serie 600 aumenta la seguridad de la casa, es de fácil instalación sin necesidad de ser embutido.

### Contiene:

- Guía de instalación



- Cerrojo



- Caja de cierre



- Embellecedor exterior



- Llaves x 3 unidades



- Tornillos de 13 mm (4 un.)



- Tornillos de 25 mm (5 un.)



- Tornillos de 51 mm (4 un.)



### PRESENTACIONES

Cerrojo Derecho CJB B 120 D

Cerrojo Izquierdo CJB 120 I

**Tambor, Pestillo y Perno de bronce**



CJB B 120 D

3  
LLAVES



CJB B 120 I



Ver video de instalación  
[www.bulit.com/cerrojo.html](http://www.bulit.com/cerrojo.html)

# CERRADURAS

## CERROJO SERIE 500

El cerrojo BULIT Serie 500 aumenta la seguridad de la casa y es de fácil instalación sin necesidad de ser embutido.

- Tambor de bronce
- Permite una apertura exterior con llave y, de forma interna, sin necesidad de llave.
- Es apto para puertas derechas e izquierdas.

### Contiene:

- Cerrojo



- Caja de cierre



- Embellecedor exterior



- Llaves x 3 unidades



- Tornillos de 12 mm (2 un.)



- Tornillos de 45 mm (8 un.)



### PRESENTACIONES

Cerrojo Serie 500

CJB B 60


**Tambor de bronce**



CJB B 60

[Ver video de instalación  
www.bulit.com/cerrojo500.html](http://www.bulit.com/cerrojo500.html)





# PINZAS Y ALICATES

[www.bulit.com/herramientas](http://www.bulit.com/herramientas)

# PINZAS Y ALICATES

## PROFESIONAL SERIE 1000

- Fabricada en Acero al CROMO VANADIO
- Filo de corte cementado extra duro.
- Su exclusivo mango aislante garantiza la seguridad para trabajar con tensiones de hasta 1000 Volts.

### PRESENTACIONES

#### Pinzas Universales

6"	PZA P10 PU6
7"	PZA P10 PU7
8"	PZA P10 PU8

#### Pinza de Punta Semi-Redonda

6"	PZA P10 PS6
----	-------------

#### Alicates

6"	PZA P10 AL6
7"	PZA P10 AL7



PZA P10 PU7



PZA P10 PS6



PZA P10 AL7

CUMPLE CON ENSAYOS BAJO NORMA  
**IEC 60900**





## SETS DE PINZAS

### PROFESIONAL SERIE 800

- ▶ Forjadas en acero al carbono, lo que les proporciona máxima resistencia.
- ▶ Poseen mango aislante que garantiza la seguridad para trabajar con tensiones de hasta 1000 V.
- ▶ Filo de corte cementado extra duro.
- ▶ Topes de seguridad que ayudan a prevenir accidentes eléctricos.

#### Contiene:

- ▶ 1 Alicata Profesional Aislada 6"
- ▶ 1 Pinza de Punta Semi-Redonda Profesional Aislada 6"
- ▶ 1 Pinza Universal Profesional Aislada 6"

#### PRESENTACIONES

Set de Pinzas 6" Serie 800 PZA S8 SET 3

### PROFESIONAL SERIE 600

- ▶ Forjadas en acero al carbono de máxima resistencia.
- ▶ Mango profesional antideslizante y aislante.
- ▶ Filo de corte cementado extra duro.

#### Contiene:

- ▶ 1 Alicata 6"
- ▶ 1 Pinza de Punta Semi-Redonda 6"
- ▶ 1 Pinza Universal 6"

#### PRESENTACIONES

Set de Pinzas 6" Serie 600 PZA S6 SET 3



PZA S8 SET 3



PZA S6 SET 3



# PINZAS Y ALICATES

## PROFESIONAL SERIE 700

- Fabricada en Acero al CROMO VANADIO.
- Mango profesional antideslizante y aislante.
- Filo de corte cementado extra duro.

### PRESENTACIONES

#### Pinzas Universales

6"	PZA P7 PU6
7"	PZA P7 PU7
8"	PZA P7 PU8

#### Pinzas de Punta Semi-Redonda

6"	PZA P7 PS6
8"	PZA P7 PS8

#### Pinzas de Punta Redonda

6"	PZA P7 PR6
----	------------

#### Pinzas de Punta Semi-Redonda Curva

6"	PZA P7 PC6
8"	PZA P7 PC8

#### Pinzas de Punta Plana

6"	PZA P7 PP6
----	------------

#### Alicates

6"	PZA P7 AL6
7"	PZA P7 AL7
7" Extra	PZA P7 AL7 E



PZA P7 PU6



PZA P7 PS6



PZA P7 PR6



PZA P7 PC8



PZA P7 PP6



PZA P7 AL7 E



PZA P7 AL6

# PINZAS Y ALICATES

## ECONOMY SERIE 300

- Forjadas en acero al carbono de máxima resistencia.
- Mango ergonómico antideslizante.

### PRESENTACIONES

#### Pinzas Universales

6"	PZA S3 PU6
7"	PZA S3 PU7
8"	PZA S3 PU8

#### Pinzas de Punta Semi-Redonda

6"	PZA S3 PS6
8"	PZA S3 PS8

#### Alicates

6"	PZA S3 AL6
7"	PZA S3 AL7

## TENAZAS

- Forjadas en acero al carbono de máxima resistencia.
- Mango antideslizante.

### PRESENTACIONES

#### Tenazas Carpintero

7"	PZA S6 TN 7
8"	PZA S6 TN 8

#### Tenazas de Armador Corte Completo

9"	PZA S6 TN A 9
12"	PZA S6 TN A 12

#### Tenazas de Armador Medio Corte

9"	PZA S6 TN AMC 9
12"	PZA S6 TN AMC 12

## DE PRECISIÓN

- Forjadas en acero al carbono de máxima resistencia.
- Filo cementado extra duro y mango antideslizante.
- Ideal para uso en artesanías y electrónica.

### PRESENTACIONES

#### Pinza Universal

4 1/2"	PZA S6 EPU 4.5
--------	----------------

#### Pinza de Punta Redonda

4 1/2"	PZA S6 EPR 4.5
--------	----------------

#### Pinza de Punta Semi-Redonda

4 1/2"	PZA S6 EPS 4.5
--------	----------------

#### Alicate

4 1/2"	PZA S6 EAL 4.5
--------	----------------

#### Alicate de Corte Frontal

4 1/2"	PZA S6 EAL 4.5F
--------	-----------------

#### Set de Pinzas

4 1/2"	PZA S6 SET 5PRE
--------	-----------------



PZA S3 PS8



PZA S3 AL7



PZA S6 TN 8



PZA S6 AMC 12



PZA S6 TN A 9



PZA S6 EAL 4.5



PZA S6 EPU 4.5



PZA S6 SET 5PRE

# PINZAS Y LLAVES DE FUERZA

## PINZAS PICO DE LORO

- Fabricadas bajo normas ISO 9002.
- Cumplen normas alemanas de seguridad GS certificadas por TÜV.
- Mango antideslizante.

### PRESENTACIONES

#### Pico de Loro Serie 700

- Profesional.
- Forjada en acero al cromo vanadio.
- Máxima resistencia.

10" PZA S7 PL 10 P

#### Pico de Loro Cromada Serie 600

- Forjadas en aleación de acero #40 -cromo.
- Cromadas.

6" PZA S6 PL 6

10" PZA S6 PL 10

## LLAVES DE FUERZA

### PRESENTACIONES

#### Llaves de Fuerza

- Mordaza y cuerpo de acero cementado.

10" Boca curva PZA FZ 10



PZA S7 PL 10 P



PZA S6 PL 10



PZA FZ 10



# LLAVES AJUSTABLES

## PROFESIONAL SERIE 700

- Forjadas en acero al cromo vanadio.
- Pavonado especial.
- Máxima resistencia y precisión.
- Escala marcada a láser.

### PRESENTACIONES

6"	PZA AJ P6
8"	PZA AJ P8
10"	PZA AJ P10

## SERIE 600

- Forjadas en acero al carbono de máxima resistencia.
- Ajuste de precisión.
- Mango antideslizante.

### PRESENTACIONES

6"	PZA S6 AJ6
8"	PZA S6 AJ8
10"	PZA S6 AJ10



PZA AJ P6



PZA AJ P8



PZA AJ P10



PZA S6 AJ6



PZA S6 AJ8



PZA S6 AJ10

## LLAVES ESPECIALES

### SET DE LLAVES ALLEN - TORX

- Acero al cromo vanadio.
- 9 piezas.

#### PRESENTACIONES

Torx Set de 9 piezas (mm)	CH TRX 9
Allen Set de 9 piezas (mm)	CH ALM 9
Allen Set de 9 piezas (pulg)	CH ALP 9

### LLAVES PARA CAÑO

- Fabricadas en aleación de acero de alta resistencia.
- Mordazas templadas de máxima robustez con dientes angulados que posibilitan un mejor agarre.
- Tope de seguridad.
- Tratamiento de pintura antioxidante por inmersión que asegura total cobertura.

#### PRESENTACIONES

Llave para caño 1"	LLC CV 1
Llave para caño 1 1/2"	LLC CV 1 1/2



CH TRX 9



CH ALP 9



LLC CV 1



LLC CV 1 1/2

# LLAVES ESPECIALES

## SERIE 800

### KIT LLAVES CRIQUET

- Articuladas.
- Acero al cromo vanadio.
- Contiene 7 llaves criquet, 8 mm, 10 mm, 11 mm, 12 mm, 13 mm, 14 mm y 15 mm.

### PRESENTACIONES

Kit llaves Criquet	LLV 8VA KIT 7 M
Llave Articulada Criquet 8 mm	LLV 8VAC 8
Llave Articulada Criquet 9 mm	LLV 8VAC 9
Llave Articulada Criquet 10 mm	LLV 8VAC 10
Llave Articulada Criquet 11 mm	LLV 8VAC 11
Llave Articulada Criquet 12 mm	LLV 8VAC 12
Llave Articulada Criquet 13 mm	LLV 8VAC 13
Llave Articulada Criquet 14 mm	LLV 8VAC 14
Llave Articulada Criquet 15 mm	LLV 8VAC 15
Llave Articulada Criquet 16 mm	LLV 8VAC 16
Llave Articulada Criquet 17 mm	LLV 8VAC 17
Llave Articulada Criquet 18 mm	LLV 8VAC 18
Llave Articulada Criquet 19 mm	LLV 8VAC 19

**ARTICULADAS**



LLV 8VA KIT 7 M





# LLAVES ESPECIALES

## SERIE 700 KIT LLAVES CRIQUET

El kit de llaves criquet es ideal para realizar una amplia gama de trabajos en la industria y en el hogar.

- Contiene 5 llaves criquet acodadas con cuatro medidas en cada una. Total 20 medidas.
- Incluye un práctico organizador que permite acomodar y transportar las llaves de forma cómoda y segura.

	Milímetros	Pulgadas
1	6 mm	1/4"
	8 mm	5/16"
2	10 mm	3/8"
	11 mm	7/16"
3	13 mm	1/2"
	14 mm	9/16"
4	16 mm	5/8"
	17 mm	11/16"
5	19 mm	3/4"
	21 mm	13/16"

## PRESENTACIONES

Kit de 5 llaves Criquet  
con 20 medidas

LLC 7C KIT 5 R



LLV 7C KIT 5 R



# LLAVES COMBINADAS

## SERIE 700

### LLAVES COMBINADAS ACODADAS

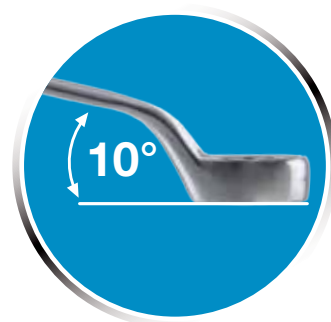
Fabricadas en acero al cromo vanadio con un riguroso tratamiento térmico que dan como resultado una elevada resistencia.

- Anillo estriado acodado a 10° que facilita el acceso profundo.
- Mango alargado que aumenta la potencia de torque.

#### PRESENTACIONES

Llave Combinada Acodada 1/2"	LLV 7VA 1/2
Llave Combinada Acodada 3/8"	LLV 7VA 3/8
Llave Combinada Acodada 7/16"	LLV 7VA 7/16
Llave Combinada Acodada 9/16"	LLV 7VA 9/16
Llave Combinada Acodada 5/8"	LLV 7VA 5/8
Llave Combinada Acodada 11/16"	LLV 7VA 11/16
Llave Combinada Acodada 3/4"	LLV 7VA 3/4
Llave Combinada Acodada 7/8"	LLV 7VA 7/8
Llave Combinada Acodada 6 mm	LLV 7VA 6
Llave Combinada Acodada 7 mm	LLV 7VA 7
Llave Combinada Acodada 8 mm	LLV 7VA 8
Llave Combinada Acodada 9 mm	LLV 7VA 9
Llave Combinada Acodada 10 mm	LLV 7VA 10
Llave Combinada Acodada 11 mm	LLV 7VA 11
Llave Combinada Acodada 12 mm	LLV 7VA 12
Llave Combinada Acodada 13 mm	LLV 7VA 13
Llave Combinada Acodada 14 mm	LLV 7VA 14
Llave Combinada Acodada 15 mm	LLV 7VA 15
Llave Combinada Acodada 16 mm	LLV 7VA 16
Llave Combinada Acodada 17 mm	LLV 7VA 17
Llave Combinada Acodada 18 mm	LLV 7VA 18
Llave Combinada Acodada 19 mm	LLV 7VA 19
Llave Combinada Acodada 20 mm	LLV 7VA 20
Llave Combinada Acodada 21 mm	LLV 7VA 21
Llave Combinada Acodada 22 mm	LLV 7VA 22
Llave Combinada Acodada 23 mm	LLV 7VA 23
Llave Combinada Acodada 24 mm	LLV 7VA 24
Llave Combinada Acodada 25 mm	LLV 7VA 25
Llave Combinada Acodada 26 mm	LLV 7VA 26
Llave Combinada Acodada 27 mm	LLV 7VA 27
Llave Combinada Acodada 28 mm	LLV 7VA 28

**ACODADAS**



**ACERO AL  
CROMO  
VANADIO**

# LLAVES ESPECIALES

## SERIE 800 KITS LLAVES CRIQUET CON TUBOS

Fabricados en acero al cromo vanadio con acabado cromado satinado. Su llave criquet de estructura liviana posee 72 dientes y un mango ergonómico. Incluyen bocallaves hexagonales y una barra de extensión.

### Encastre ¼" x 10 bocallaves

#### Contiene:

- 1 Llave Criquet (72 dientes).
- 1 barra de extensión x 100 mm de largo.
- 10 bocallaves hexagonales encastre ¼" de 4 mm, 5 mm, 6 mm, 7 mm, 8 mm, 9 mm, 10 mm, 11 mm, 12 mm, 13 mm.

#### PRESENTACIONES

Kit llave criquet c/tubos encastre ¼" LLV CR8 ¼ T12

### Encastre ½" x 10 bocallaves

#### Contiene:

- 1 Llave Criquet (72 dientes).
- 1 barra de extensión x 125 mm de largo.
- 10 bocallaves hexagonales encastre ½" de 10 mm, 11 mm, 12 mm, 13 mm, 14 mm, 15 mm, 17 mm, 19 mm, 22 mm, 24 mm.

#### PRESENTACIONES

Kit llave criquet c/tubos encastre ½" LLV CR8 ½ T12

### Encastre ½" x 18 bocallaves

#### Contiene:

- 1 Llave Criquet (72 dientes).
- 1 barra de extensión x 125 mm de largo.
- 18 bocallaves hexagonales encastre ½" de 8 mm, 9 mm, 10 mm, 11 mm, 12 mm, 13 mm, 14 mm, 15 mm, 16 mm, 17 mm, 18 mm, 19 mm, 20 mm, 21 mm, 24 mm, 27 mm, 30 mm, 32 mm.

#### PRESENTACIONES

Kit llave criquet c/tubos encastre ½" LLV CR8 ½ T20

**ACERO AL  
CROMO  
VANADIO**



LLV CR8 ¼ T12



LLV CR8 ½ T12



LLV CR8 ½ T20



# DESTORNILLADORES

## SERIE 1000

Set de puntas, 28 puntas al acero cromo vanadio con una práctica caja transportadora.

### Contiene:

28 Puntas Intercambiables

• 2.5 mm, 3 mm, 4 mm, 5 mm, 6 mm, 7 mm

• #0 #1, #2, #3

• #0, #1, #2, #3

• T10, T15, T20, T25, T27, T30

• H1.5, H2, H2.5, H3, H4, H5, H5.5, H6

### PRESENTACIONES

Set de Puntas

DES 1000 29 B

Set de puntas y soporte magnético 8 en 1, puntas y soporte al acero cromo vanadio con una práctica caja transportadora.

### Contiene:

7 Puntas Intercambiables

• 5 mm, 6 mm, 7 mm

• #0, #1, #2, #3

### PRESENTACIONES

Set de Puntas y Soporte  
Magnético

DES 1000 8 B



DES 1000 29 B

**CONTIENE**  
**1 ADAPTADOR**  
**MAGNÉTICO**



DES 1000 8 B

# DESTORNILLADORES

1000V



CUMPLE LA NORMA EUROPEA  
DIN IEC 60900  
HOMOLOGADAS por VDE

## SERIE 1000

### Set Profesional de Destornilladores Aislados.

Contiene 8 varillas intercambiables de acero cromo vanadio, un mango ergonómico y un destornillador buscapolo.

#### Contiene:

- ☞ Mango ergonómico
- 2.5 mm, 3 mm, 4 mm, 5.5 mm, 6.5 mm
- ⊕ #PH0, #PH1, #PH2
- ⊗ Buscapolo

### PRESENTACIONES

Set Profesional de  
Destornilladores 9 en 1

DES 1000 A 9 B

### Set de Destornilladores de Precisión.

Varilla larga al acero cromo vanadio, mango rotativo

#### Contiene:

- ☞ Mango rotativo
- 2 mm, 2,5 mm, 3 mm
- ⊕ #0 #00
- ⊗ T6, T8

### PRESENTACIONES

Set de Destornilladores  
de Precisión

DES 1000 PRE



DES 1000 A 9 B



DES 1000 PRE

## SET DE HERRAMIENTAS

### SET DE PUNTAS LARGAS Y TUBOS LARGOS 24 PIEZAS

Set de tubos y puntas largas de Cromo Vanadio de 24 piezas con estuche reforzado y presilla para cinturón.

#### Contiene:

- 1 Mango con criquet ergonómico y antideslizante con compartimento guarda puntas
- 3 mm, 4 mm, 5 mm, 6 mm, 7 mm
- #PH0, #PH1, #PH2, #PH3
- T10/T15/T20/T25/T27/T30
- Tubos Hexagonales Largos de 5 mm, 6 mm, 7 mm, 8 mm, 9 mm, 10 mm
- #1, #2, #3

#### PRESENTACIONES

Set tubos y puntas largas DES 800 26 C

### SET DE LLAVES T

Set de llaves T de Cromo Vanadio. Mango anatómico con soft grip y valija organizadora. Serie gris Torx/Tamper, Serie Naranja Hexagonales y Hexagonales Ball Point que permiten trabajar en ángulo.

#### Contiene:

- 8 llaves T grises Torx y Tamper T10 / T15 / T20 / T25 / T30 / T40 / T45 / T50
- 8 llaves T naranjas Hexagonales y Hexagonales Ball Point 2 mm, 2.5 mm, 3 mm, 4 mm, 5 mm, 6 mm, 8 mm, 10 mm

#### PRESENTACIONES

Set de llaves T CH ALMTX 16E

**ACERO AL CROMO VANADIO**



DES 800 26 C

**ACERO AL CROMO VANADIO**



CH ALMTX 16E



## SET DE HERRAMIENTAS

ACERO AL CROMO VANADIO

### SET DE TUBOS Y PUNTAS 73 PIEZAS

Set de tubos y puntas de Cromo Vanadio de 73 piezas en organizador con base antideslizante.

#### Contiene:

- 1 mango con críquet articulado de 5 posiciones ergonómico y antideslizante con compartimiento guarda puntas.
- 8 DES Planos de 3mm/4mm/5mmx2/6mmx2/7mmx2
- 12 DES Phillips #0/#1x3/#2x5/#3x3
- 11 DES Pozi #0/#1x3/#2x4/#3x3/
- 12 Torx T10/T15x2/T20x2/T25x2/T27x2/130x2/T40
- 8 Allen de 1,5mm/2mm/2,5mm/3mm/4mm/5mm/5,5mm/6mm]
- 1 adaptador de cromo vanadio
- 10 Tubos Hexagonales de 4mm/5mm/6mm/7mm/8mm/9mm/10mm/11mm/12mm/13mm
- 10 Tubos Hexagonales de 5/32-3/16-7/32-1/4-9/32-15/16-11/32-3/8-7/16-1/2

#### PRESENTACIONES

Set tubos y puntas DES 800 73 B



DES 800 73 B

ACERO AL CROMO VANADIO

### SET DE TUBOS Y PUNTAS 38 PIEZAS

Set de tubos y puntas de Cromo Vanadio de 38 piezas en organizador con base antideslizante.

#### Contiene:

- 1 Mango con críquet ergonómico y antideslizante con compartimiento guarda puntas
- 1 Llave T para trabajos que requieran fuerza
- 3 DES Planos de 4mm/5mm/6mm
- 4 DES Phillips #0/#1/#2/#3
- 4 DES Pozi #0/#1/#2/#3
- 5 Torx T10/T15/T20/T25/T30
- 9 tubos hexagonales de 4mm/5mm/6mm/7mm/8mm/ 9mm/10mm/11mm/12mm]
- 1 adaptador de cromo vanadio
- 1 Adaptador Magnético
- 9 tubos hexagonales de 5/32-3/16-1/4-9/32-5/16-11/32-3/8 -7/16-1/2

#### PRESENTACIONES

Set tubos y puntas DES 800 38 B



DES 800 38 B

## JARDINERÍA

### TIJERA PARA CERCOS SERIE 800

Tijera ideal para el corte de cercos, arbustos y otras tareas similares.

- Hojas antiadherentes de 21 cm
- Cuerpo de aluminio
- Rueda de ajuste de tensión de cuchillas
- Empuñadura soft ergonómica y antideslizante

#### PRESENTACIONES

Tijera para cercos  
Serie 800

JD S8 TIJ PD A



JD S8 TIJ PD A



## JARDINERÍA

### BARRE HOJAS TELESCÓPICO SERIE 800

- Brazo de aluminio extensible de 80 cm a 111 cm
- Cabezal de acero al carbono
- Empuñadura soft ergonómica y antideslizante

#### PRESENTACIONES

Barre hojas telescópico Serie 800 JD S8 BH T A

### PALA TELESCÓPICA SERIE 800

- Brazo de aluminio extensible de 75 cm a 105 cm
- Cabezal de acero al carbono
- Empuñadura soft ergonómica y antideslizante

#### PRESENTACIONES

Pala telescópica Serie 800 JD S8 PL T A

### AZADA Y ESCARDILLO TELESCÓPICO SERIE 800

- Brazo de aluminio extensible de 70 cm a 100 cm
- Cabezal de acero al carbono
- Empuñadura soft ergonómica y antideslizante

#### PRESENTACIONES

Azada y Escardillo telescópico Serie 800 JD S8 AZ ES T A

### RASTRILLO DE JARDÍN SERIE 600

- Cabezal de acero al carbono
- Empuñadura soft ergonómica y antideslizante

#### PRESENTACIONES

Rastrillo de jardín Serie 600 JD S6 RS M

### ESCARDILLO DE JARDÍN SERIE 600

- Cabezal de acero al carbono
- Empuñadura soft ergonómica y antideslizante

#### PRESENTACIONES

Escardillo de jardín Serie 600 JD S6 ES M



JD S8 BH T A



JD S8 PL T A



JD S8 AZ ES T A



JD S6 RS M



JD S6 ES M



## JARDINERÍA

### TIJERA CORTA RAMAS TELESCÓPICA BYPASS SERIE 800

Tijera ideal para el corte de ramas vivas hasta 32 mm. Las chuchillas están fabricadas en acero japonés SK5 que les proporciona mayor dureza y filos más durables.

- Cuchillas antiadherentes
- Cuerpo de aluminio
- Extensible de 58 cm a 86 cm
- Empuñadura soft ergonómica y antideslizante

#### PRESENTACIONES

Tijera corta ramas JD S8 CR T A  
telescópica bypass Serie 800

### TIJERA DE PODA JARDÍN SERIE 800

Tijera ideal para múltiples tareas, entre ellas cortar ramas pequeñas hasta 6,5 mm, podar rosales y otros trabajos similares. Las cuchillas están fabricadas en acero japonés SK5 que les proporciona mayor dureza y filos más durables.

- Cuchillas de acero SK5
- Cuerpo de aluminio
- Empuñadura soft ergonómica y antideslizante
- Traba de seguridad

#### PRESENTACIONES

Tijera de poda jardín JD S8 PZA MP  
Serie 800



JD S8 CR T A



JD S8 PZA MP



# TIJERAS

## DE JARDINERÍA

- Acero forjado
- Mango antideslizante
- Traba de cierre

### PRESENTACIONES

Tijera de Jardín 8"	JD S6 PZA MP
Tijera de Podar 8"	JD S6 PZA BY
Set de tijeras de Jardinería 8"	JD S6 PZA SET

## DE HOJALATERO

- Forjadas en acero al carbono
- Mango antideslizante
- Filo cementado extra duro

### PRESENTACIONES

8"	PZA HJR 8
10"	PZA HJR 10

## TIPO AVIACIÓN

- Forjadas en acero al cromo vanadio
- Mango ergonómico
- Traba de cierre

### PRESENTACIONES

Corte derecho	PZA AV D
Corte izquierdo	PZA AV I
Corte recto	PZA AV R




JD S6 PZA BY



JD S6 PZA SET



JD S6 PZA MP



PZA HJR 8 PZA HJR 10



PZA AV D



PZA AV R



PZA AV I

# PELACABLES

## SERIE 600 AUTOMÁTICO LATERAL

- Mando ajustable.
- Regulador de filamentos.
- Colocación de terminales.
- Alicate

Permite pelar cables de 0.2 a 6.0 mm<sup>2</sup>.

### PRESENTACIONES

Pelacables Automático Lateral EL PEL 6 A L

## SERIE 500 AUTOMÁTICO FRONTAL

- Mango con diseño ergonómico para un agarre cómodo y firme.
- Sistema de extracción frontal que retira la vaina de PVC facilitando el trabajo en lugares de difícil acceso.
- Poderoso alicate.
- Tornillo de ajuste.
- Escala en mm y en pulgadas para medición de longitud de pelado.

Permite pelar y cortar cables de 0.25 a 6 mm<sup>2</sup>.

### PRESENTACIONES

Pelacables Automático Frontal EL PEL 5 A F



EL PEL 6 A L



MANDO AJUSTABLE



PELA CABLE DE (0.2 a 6.0 mm<sup>2</sup>)



REGULADOR DE FILAMENTOS



EL PEL 5 A F



# CORTA CAÑOS

## TIJERA CORTA CAÑO SERIE 600 AUTOMÁTICA

La tijera corta caños Serie 600 BULIT, permite cortar caños de PVC, aluminio y plástico hasta 42 mm de diámetro.

### PRESENTACIONES

Corta Caños Serie 600 CCO TJ 600

## CORTA CAÑO SERIE 600

El corta caños Serie 600 BULIT, realiza cortes limpios y precisos en materiales como bronce, aluminio y cobre. En sus ruedas de corte posee una hendidura para realizar cortes de caños que poseen la virola hecha.

- Posee quita viruta
- Incluye rueda de corte de repuesto

### PRESENTACIONES

Corta Caños Serie 600 CCO CC 600

## TIJERA CORTA CAÑO SERIE 500

La tijera corta caños Serie 500 BULIT, permite cortar caños de PVC, aluminio y plástico de 25 mm a 42 mm de diámetro.

### PRESENTACIONES

Corta Caños Serie 500 CCO TJ 500

## MINI CORTA CAÑO SERIE 500

El corta caños Serie 500 BULIT, realiza cortes limpios y precisos en materiales como bronce, aluminio y cobre. En sus ruedas de corte posee una hendidura para realizar cortes de caños que poseen la virola hecha.

- Capacidad de corte de: 3 mm a 22 mm de diámetro

### PRESENTACIONES

Corta Caños Serie 500 CCO CC 500



CCO TJ 600



CCO CC 600



CCO TJ 500



CCO CC 500

# DESTORNILLADORES

## PROFESIONAL SERIE 800

- Fabricados en acero al cromo vanadio
- Mango Soft-Grip antideslizante
- Punta imantada de gran resistencia y durabilidad
- Fabricados bajo estrictos controles de calidad, superan los más exigentes ensayos

### PRESENTACIONES

Phillips #0 x 50 mm	DES 8PH 0x50
Phillips #0 x 75 mm	DES 8PH 0x75
Phillips #1 x 50 mm	DES 8PH 1x50
Phillips #1 x 75 mm	DES 8PH 1x75
Phillips #1 x 100 mm	DES 8PH 1x100
Phillips #1 x 300 mm	DES 8PH 1x300
Phillips #2 x 38 mm	DES 8PH 2x38
Phillips #2 x 75 mm	DES 8PH 2x75
Phillips #2 x 100 mm	DES 8PH 2x100
Phillips #2 x 125 mm	DES 8PH 2x125
Phillips #3 x 125 mm	DES 8PH 3x125
Plano 4 x 75 mm	DES 8PL 4x75
Plano 4 x 100 mm	DES 8PL 4x100
Plano 4 x 125 mm	DES 8PL 4x125
Plano 4 x 150 mm	DES 8PL 4x150
Plano 4 x 200 mm	DES 8PL 4x200
Plano 5 x 75 mm	DES 8PL 5x75
Plano 5 x 100 mm	DES 8PL 5x100
Plano 5 x 125 mm	DES 8PL 5x125
Plano 5 x 150 mm	DES 8PL 5x150
Plano 6 x 38 mm	DES 8PL 6x38
Plano 6 x 100 mm	DES 8PL 6x100
Plano 6 x 150 mm	DES 8PL 6x150
Plano 8 x 100 mm	DES 8PL 8x100
Plano 8 x 150 mm	DES 8PL 8x150
Plano 8 x 200 mm	DES 8PL 8x200
Recto 4 x 75 mm	DES 8RT 4x75
Recto 4 x 150 mm	DES 8RT 4x150
Recto 4 x 200 mm	DES 8RT 4x200
Torx 6 x 75 *3	DES 8TX 6x75-3
Torx 7 x 75 *3	DES 8TX 7x75-3
Torx 8 x 75 *3	DES 8TX 8x75-3
Torx 9 x 75 *4	DES 8TX 9x75-4
Torx 10 x 100 *5	DES 8TX 10x100-5
Torx 15 x 100 *6	DES 8TX 15x100-6
Torx 20 x 100 *6	DES 8TX 20x100-6
Torx 25 x 125 *6	DES 8TX 25x125-6
Torx 27 x 125 *6	DES 8TX 27x125-6
Torx 30 x 125 *6	DES 8TX 30x125-6
Torx 40 x 150 *7	DES 8TX 40x150-7
Torx 45 x 150 *8	DES 8TX 45x150-8
Torx 50 x 150 *9	DES 8TX 50x150-9
Set 6 Destornilladores	DES 8 ST 6

## PROFESIONAL SERIE 800 - AISLADOS

- Fabricados en acero al cromo vanadio
- Mango Soft-Grip antideslizante
- Punta imantada de gran resistencia y durabilidad
- Cumplen con la norma DIN E/IEC 60900 que garantiza la seguridad para trabajar con tensiones hasta 1000 VCA y 1500 VCC.

### PRESENTACIONES

Phillips #0 x 75 mm	DES 8PHA 0x75
Phillips #1 x 100 mm	DES 8PHA 1x100
Phillips #2 x 100 mm	DES 8PHA 2x100
Phillips #2 x 150 mm	DES 8PHA 2x150
Recto 3 x 75 mm	DES 8RA 3x75
Set 6 Destornilladores	DES 8 ST 6
Recto 4 x 100 mm	DES 8RA 4x100
Recto 5.5 x 125 mm	DES 8RA 5.5x125
Recto 6.5 x 150 mm	DES 8RA 6.5x150



DES 8PH 0x75

DES 8PL 4x100



DES 8 ST 6



DES 8PHA 2x100

DES 8RA 5.5x125

# DESTORNILLADORES

## CROMO VANADIO – SERIE 700

- Acero al cromo vanadio
- Mango ergonómico
- Punta imantada

### PRESENTACIONES

Plano 4 x 75 mm	DES 7PL 4x75
Plano 4 x 100 mm	DES 7PL 4x100
Plano 4 x 125 mm	DES 7PL 4x125
Plano 4 x 150 mm	DES 7PL 4x150
Plano 5 x 75 mm	DES 7PL 5x75
Plano 5 x 100 mm	DES 7PL 5x100
Plano 5 x 125 mm	DES 7PL 5x125
Plano 5 x 150 mm	DES 7PL 5x150
Plano 6 x 38 mm	DES 7PL 6x38
Plano 6 x 100 mm	DES 7PL 6x100
Plano 6 x 150 mm	DES 7PL 6x150
Plano 8 x 100 mm	DES 7PL 8x10
Plano 8 x 150 mm	DES 7PL 8x150
Phillips #0 x 50 mm	DES 7PH 0x50
Phillips #0 x 75 mm	DES 7PH 0x75
Phillips #1 x 50 mm	DES 7PH 1x50
Phillips #1 x 75 mm	DES 7PH 1x75
Phillips #2 x 38 mm	DES 7PH 2x38
Phillips #2 x 100 mm	DES 7PH 2x100
Phillips #3 x 125 mm	DES 7PH 3x125
Recto 4 x 75 mm	DES 7RT 4x75
Recto 4 x 150 mm	DES 7RT 4x150
Recto 5 x 150 mm	DES 7RT 5x150



DES 7PH 0x75



DES 7PH 3x125



DES 7PL 5x150



DES 7PL 8x150



DES 7PL 8x100





# SETS DE DESTORNILLADORES

## PROFESIONAL SERIE 800 AISLADOS

- Aislación de seguridad hasta 1.000 VCA y 1.500 VCC.
- Fabricados en acero al cromo vanadio.
- Mango Soft-Grip antideslizante.
- Punta imantada de gran resistencia y durabilidad.

### Contiene:

6 destornilladores Serie 800 aislados

- ⊕ PHA 1X100 mm
- ⊕ PHA 2X100 mm
- ⊕ PHA 2X150 mm
- ⊖ RA 3X75 mm
- ⊖ RA 4X100 mm
- ⊖ RA 5.5X125 mm

Soporte con tornillos y tarugos para amurar a la pared o tablero.

### PRESENTACIONES


Set 6 Destornilladores Serie 800    DES 8A ST 6  
Aislados

**ACERO AL  
CROMO  
VANADIO**

**1000  
VOLTS**



DES 8A ST 6



# SETS DE DESTORNILLADORES

## SERIE 700

- Fabricados en acero al cromo vanadio.
- Mango ergonómico.
- Punta imantada

### Contiene:

6 destornilladores Serie 700

- ⊕ PH 0X50 mm
- ⊕ PH 1X75 mm
- ⊕ PH 2X100 mm
- ⊖ PL 4X100 mm
- ⊖ PL 5X125 mm
- ⊖ PL 6X150 mm

Soporte para amurar a la pared o tablero.

## PRESENTACIONES

Set 6 Destornilladores Serie 700 DES 7 ST 6

**ACERO AL  
CROMO  
VANADIO**



DES 7 ST 6

## DESTORNILLADORES

### DESTORNILLADOR BUSCAPOLO AISLADO

Diseñado para soportar un rango de voltaje de 100 a 500V\*. Es ideal para verificar la presencia de tensión en diferentes circuitos.

- Mango aislado.
- Varilla aislada.
- Punta plana de 3 mm.
- Indicador lumínico.
- Clip para colgar.

\*La herramienta posee certificado TÜV para el rango de 110 a 250V.

#### PRESENTACIONES


Destornillador buscapolo aislado

DES BP A



DES BP A






# DISCOS DIAMANTADOS

**ALTA TECNOLOGÍA  
PARA LA CONSTRUCCIÓN**



**SERIE 80**



**SERIE 400**



# DISCOS DIAMANTADOS

## DISCOS DIAMANTADOS

Desarrollados con la más alta tecnología aplicada a las herramientas de corte. Cada una de las series, se diseñó buscando la optimización de rendimiento de cada tipo de usuario. La selección, cantidad y calidad de los diamantes utilizados, así como los exigentes controles a los que se somete cada lote garantizan su performance y vida útil.


### PRESENTACIONES

#### Serie 400 Alta duración

Continuo 115 mm	DSD S400 115 C
Segmentado 115 mm	DSD S400 115 S
Turbo 115 mm	DSD S400 115 T
Turbo fino 115 mm	DSD S400 115 TF
Continuo 180 mm	DSD S400 180 C
Segmentado 180 mm	DSD S400 180 S
Turbo 180 mm	DSD S400 180 T
Segmentado 230 mm	DSD S400 230 S

#### Serie 80

Continuo 115 mm	DSD S80 115 C
Segmentado 115 mm	DSD S80 115 S
Turbo 115 mm	DSD S80 115 T
Turbo fino 115 mm	DSD S80 115 TF
Continuo 180 mm	DSD S80 180 C
Segmentado 180 mm	DSD S80 180 S
Turbo 180 mm	DSD S80 180 T
Segmentado 230 mm	DSD S80 230 S



DSD S400 115 TF



DSD S80 115 S

	SEGMENTADO	TURBO	TURBO FINO	CONTINUO
MATERIAL A CORTAR				
AZULEJOS			●	●
BALDOSAS	●	●		
BALDOSONES	●	●		
CERÁMICAS		●	●	●
GRANITO	●	●		
HORMIGÓN ARMADO	●	●		
HORMIGÓN CURADO	●	●		
HORMIGÓN FRESCO	●	●		
LADRILLO REFRACTARIO	●	●		●
LADRILLOS	●	●		
LADRILLOS CERÁMICOS	●	●		●
MAMPOSTERÍA	●	●		
MÁRMOL	●	●	●	●
PIEDRAS DURAS	●	●		
PIEDRAS ABRASIVAS	●	●		
PORCELANA		●	●	●
PORCELANATO		●	●	●
TEJAS COLONIALES	●	●		●
TEJAS ESMALTADAS		●		●
VIDRIOS				●
VIGAS DE CEMENTO	●	●		
VIGUETAS DE CEMENTO	●	●		

● **ÓPTIMO** Máxima duración y velocidad de corte

● **ACEPTABLE** Muy buena duración y velocidad de corte

# DISCOS SIERRA CIRCULAR

## SIERRA CIRCULAR SERIE PLATEADA

Sierra Circular profesional con dientes con punta de carburo de tungsteno. Permite lograr cortes de máxima precisión en todo tipo de madera, incluyendo cortes en forma transversal a la veta de la madera. Corta: madera, aglomerado, fenólico, guillermina, plástico, policarbonato, etc.

- Alta duración y velocidad de corte.
- Corta más rápido y fácil.
- La mejor relación precio-calidad.

### PRESENTACIONES


180 mm 24 Dientes	SCR P 180 24
180 mm 40 Dientes	SCR P 180 40
180 mm 60 Dientes	SCR P 180 60



SCR P 180 40

DIENTES CON  
PUNTA DE CARBURO  
DE TUNGSTENO

PLATO PULIDO  
Y LAQUEADO



PRESENTACIÓN	MATERIAL A CORTAR			VELOCIDAD DE CORTE		CALIDAD DE TERMINACIÓN		
	BLANDO	SEMIDURO	DURO	ALTA	MEDIA	MÁXIMA	ALTA	BAJA
24 DIENTES	●	●	● ●	✓				✓
40 DIENTES	●	● ●	● ●	✓			✓	
60 DIENTES	● ●	● ●	●		✓	✓		

● ● ÓPTIMO

● ACEPTABLE



# DISCOS ABRASIVOS

## DISCOS DE CORTE SERIE 400

- Los Discos de Corte Serie 400 cortan metales de forma rápida y fácil con el menor desperdicio de material y mínimas rebabas.
- Son ideales para cortar chapas, perfiles, planchuelas, varillas, tuberías, alambres, etc.
- Reforzados.
- Aptos para la industria alimenticia (menos de 0,1% de hierro, azufre y cloro).

### PRESENTACIONES

#### Discos de corte Serie 400

Disco abrasivo de corte Serie 400 115x1 x 22,2	DSA 4CP 115 1
Serie 400 115x1 6x 22,2	DSA 4CP 115 1,6
Serie 400 180'x1 6x 22,2	DSA 4CP 180 1,6



DSA 4CP 115 1



DSA 4CP 115 1,6

# PINCELES

## SERIE 700

- Pura cerda china 100% natural
- Virola extra ancha de acero inoxidable
- Apto para trabajos de gran terminación con pinturas al agua, sintéticas y barnices

### PRESENTACIONES

1"	PIN S7 1
1 ½"	PIN S7 1 ½
2"	PIN S7 2
3"	PIN S7 3

## SERIE 500

- Pura cerda china 100% natural
- Virola extra ancha de acero cromado
- Especial para pinturas al agua, sintéticas y barnices

### PRESENTACIONES

1"	PIN S5 1
1 ½"	PIN S5 1 ½
2"	PIN S5 2
3"	PIN S5 3

## SERIE 400

- Mezcla de cerdas naturales y sintéticas
- Virola ancha de acero cromado
- Apto para pinturas al agua, sintéticas y barnices

### PRESENTACIONES

1"	PIN S4 1
1 ½"	PIN S4 1 ½
2"	PIN S4 2
3"	PIN S4 3



PIN S7 1



PIN S7 1 1/2



PIN S7 2



PIN S7 3



PIN S5 1



PIN S5 1 1/2



PIN S5 2



PIN S5 3



PIN S4 1



PIN S4 1 1/2



PIN S4 2



PIN S4 3

# PINCELES Y ESPÁTULAS

## SERIE ECONOMY

- Fabricados con pura cerda china.
- Larga duración, no pierde cerdas.

### PRESENTACIONES

1/2"	PIN S2 1/2"
1"	PIN S2 1
1 1/2"	PIN S2 1 1/2
2"	PIN S2 2
3"	PIN S2 3
4"	PIN S2 4

### Set 5 pinceles 1/2", 1"

1 1/2", 2", 2 1/2"	PIN S2 SET 5
--------------------	--------------

## ESPÁTULAS FLEXIBLES

- Acero al carbono y pulido a espejo.
- Hoja enteriza a lo largo del mango de madera.

### PRESENTACIONES

Standard 1"	ESP FX 1
Standard 1 1/2"	ESP FX 1 1/2
Standard 2"	ESP FX 2
Standard 3"	ESP FX 3
Standard 4"	ESP FX 4
Standard 5"	ESP FX 5
Standard 6"	ESP FX 6



PIN S2 1



PIN S2 4



PIN S2 3



PIN S2 SET 5



ESP FX 1



ESP FX 2



ESP FX 5



# ESPÁTULAS

## SERIE 700 FLEXIBLES

Las Espátulas Flexibles de Acero Inoxidable Serie 700 son ideales para realizar una amplia variedad de trabajos en decoración y pintura. Poseen mango ergonómico tipo martillo y antideslizante para un mejor agarre.

### PRESENTACIONES

1"	ESP FX AI 1
2"	ESP FX AI 2
3"	ESP FX AI 3
4"	ESP FX AI 4
5"	ESP FX AI 5
6"	ESP FX AI 6

## SERIE 700 FLEXIBLES TAPICERO

Las Espátulas Flexibles Tapicero de Acero Inoxidable Serie 700 son ideales para realizar una amplia variedad de trabajos y cubrir grandes superficies. Poseen mango ergonómico y antideslizante para un mejor agarre.

### PRESENTACIONES

150 mm	ESP T AI 150
250 mm	ESP T AI 250
300 mm	ESP T AI 300



ESP FX AI 2



ESP FX AI 3



ESP FX AI 6



ESP T AI 150



ESP T AI 300

# ACCESORIOS PARA LA CONSTRUCCIÓN

## SERIE 700 LLANA LISA DE 280 mm

La Llana Lisa de Acero Inoxidable Serie 700, es un producto ideal para realizar trabajos de excelente nivel de acabado. Posee mango ergonómico y antideslizante para un mejor agarre.

### PRESENTACIONES

280 x 130 mm

ESP LL AI 280

## SERIE 600 PLATO DE ALUMINIO

El Plato de Aluminio Serie 600 posee mando desmontable. Su construcción en aluminio y plástico lo hace liviano y durable. Es ideal para trabajar con una amplia variedad de materiales.

### PRESENTACIONES

300 x 300 mm

ESP PC 300

## SERIE 500 MEZCLADORES

Los Mezcladores Serie 500 se adaptan a taladros de hasta 700 RPM. Son ideales para mezclar todo tipo de pinturas, revestimientos texturados y masillas para placas de yeso.

### PRESENTACIONES

400 mm de largo

ESM 40 60

Varilla de 8 mm • Ancho: 60 mm

600 mm de largo

ESM 60 100

Varilla de 9 mm • Ancho 100 mm



ESP LL AI 280



ESP PC 300



ESM 40 60



ESM 60 100

# SERRUCHOS

## PROFESIONAL

- Acero al manganeso.
- Dientes cementados de máxima dureza.
- 7 puntas por pulgada.
- Hoja extra ancha.

### PRESENTACIONES

Serrucho Costilla 300	SR CST 300
Serrucho Profesional 400	SR UPR 400
Serrucho Profesional 500	SR UPR 500

## UNIVERSAL

- Acero al molibdeno de máxima resistencia y flexibilidad.
- Dientes cementados y universales.
- 7 puntas por pulgada.
- Mango de ABS, con diseño que permite marcar trazados a 45° y 90°.

### PRESENTACIONES

Serrucho 400 mm	SR PR400 U
-----------------	------------

## DE PODAR

- 7 puntas por pulgada.
- Mango de madera maciza.

### PRESENTACIONES

Serrucho de podar 350 mm	SR PD 350
--------------------------	-----------

## TURBO PRO

- Dientes de triple corte diseñados en acero templado que permiten realizar cortes 50% más rápido y con menor esfuerzo en forma horizontal y vertical.
- Ideales para placas de yeso (DURLOCK®, KNAUF®) y construcción en seco.
- Diseño especial de punta de corte.
- Mango ergonómico y antideslizante con medidas ideales para un trabajo seguro.

### PRESENTACIONES

Serrucho Turbo-Pro 165 mm	SR SC 165 T
---------------------------	-------------

DURLOCK® es marca registrada de Etex Group Company  
KNAUF® es marca registrada de Etex Group Company.  
KNAUF® es marca registrada de KNAUF®.



SR CST 300



SR UPR 500



SR PR400 U



SR PD 350



SR CS 165 T



# ARCOS DE SIERRA

## SERIE 800

### PROFESIONAL

- Estructura de aleación de aluminio y acero.
- Empuñadura ergonómica recubierta con goma antideslizante.
- Permite cortes a 45°.

#### PRESENTACIONES

12"

SIE S8 12

## SERIE 600

### USO INTENSIVO

- Estructura de aleación de aluminio y acero.
- Empuñadura ergonómica recubierta con goma antideslizante.

#### PRESENTACIONES

12"

SIE S6 12

## SERIE 200

- Estructura de acero.
- Empuñadura plástica ergonómica recubierta con goma antideslizante.

#### PRESENTACIONES

12"

SIE S2 12

## SERIE 200

- Empuñadura de plástico recubierta con goma antideslizante.
- Ideal para el corte de madera y plástico.

#### PRESENTACIONES

6"

SIE S2 M6

• INCLUYE UNA HOJA DE SIERRA •



SIE S8 12

• INCLUYE UNA HOJA DE SIERRA •



SIE S6 12

• INCLUYE UNA HOJA DE SIERRA •



SIE S2 12

• INCLUYE UNA HOJA DE SIERRA •



SIE S2 M6

# LIMAS

## LIMAS-SERIE 500


- Fabricadas en acero forjado y cementado.
- Gran poder de limado.
- Grano entrefino.
- Mango ergonómico y antideslizante.

### PRESENTACIONES

Plana 8"	LMA 5 PLE 8
Redonda 8"	LMA 5 RDE 8
Cuadrada 8"	LMA 5 CDE 8
Triangular 8"	LMA 5 TRE 8
Media Caña 8"	LMA 5 MCE 8



LMA 5 RDE 8



LMA 5 MCE 8



LMA 5 CDE 8

# MARTILLOS

## GALPONERO SERIE 600

- Acero de alta resistencia
- Cabeza de 16 Oz / 450 g con pulido especial

### PRESENTACIONES

Mango de fibra de vidrio	MT S6 GFV 16
Mango de madera Premium	MT S6 GMD 16 R



MT S6 GFV 16



MT S6 GMD 16 R

## CARPINTERO SERIE 600

- Formato de pena baja
- Acero de alta resistencia.
- Mango de fibra de vidrio

### PRESENTACIONES

18 mm	MT S6 PFV 18
20 mm	MT S6 PFV 20
22 mm	MT S6 PFV 22



MT S6 PFV 20



MT S6 BMD 225 R



MT S6 BFV 225

## BOLITA SERIE 600

- Acero de alta resistencia.
- Cabeza de 8 Oz / 225 g con pulido especial

### PRESENTACIONES

Mango de madera Premium	MT S6 BMD 225 R
Mango de fibra de vidrio	MT S6 BFV 225



# ENGRAMPADORAS

## USO INTENSIVO

Engrampadora de acero ideal para realizar recubrimientos, embalajes, alfombrados, fijación de paneles y muchos usos más. Permite utilizar grampas S6 y S8 (6 y 8 mm).

### PRESENTACIONES

Uso Intensivo

CAB INT2

## ABROCHADORA ENGRAMPADORA

Dos productos en uno. Su base removible permite utilizar el producto como abrochadora y también como engrampadora, siendo de gran utilidad en la oficina y el hogar. Amplia variedad de usos: encuadernación, hobbies, entre otros. Permite utilizar grampas 86 y 88 (6 y 8 mm).

### PRESENTACIONES

Abrochadora Engrampadora

CAB 2

## GRAMPAS Y CLAVOS PROFESIONALES

### PRESENTACIONES

8 mm x 5 cajas x 1000 u.

CAB P8 N

12 mm x 5 cajas x 1000 u.

CAB P12 N

Clavos 15 mm x 500 u.

CAB CP 15

## GRAMPAS Y CLAVOS HOBBISTAS

### PRESENTACIONES

6 mm x 5 cajas x 1000 u.

CAB R 1000 N

8 mm x 5 cajas x 1000 u.

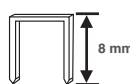
CAB R 1000/8 N



CAB INT2

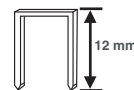


CAB 2



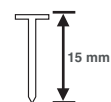
Ancho: 0,7 mm

CAB P8 N



Ancho: 0,7 mm

CAB P12 N



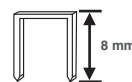
Ancho: 0,7 mm

CAB CP 15



Ancho: 0,7 mm

CAB R 1000 N



Ancho: 0,7 mm

CAB R 1000/8 N

# ENGRAMPADORAS

**GRATIS  
100 CLAVOS  
100 GRAMPAS**



CAB PRO PR

## POTENCIA REGULABLE

De acero cromado Regulador de potencia que permite regular la fuerza requerida para cada aplicación y material en particular. Sus cinco elásticos de acero permiten alcanzar la máxima potencia logrando una mayor efectividad de trabajo. Posee cabezal extensible para engrampar cables sin dañarlos, cargador de grampas y clavos y frente removible para un fácil acceso al mecanismo. Permite utilizar grampas Profesionales BULIT P8 y P12 y clavos BULIT de 12 y 15 mm.

### PRESENTACIONES

Potencia Regulable

CAB PRO PR

## POTENCIA REGULABLE SISTEMA DUAL

Poseen regulador de potencia para su mejor control y sistema dual de disparo para su utilización en dos modalidades: Normal o por Gatillo. En su modo de disparo por Gatillo son óptimas para trabajos de difícil acceso ya que requiere menor esfuerzo. Mecanismo interno metálico y mango con grip antideslizante. Admiten grampas BULIT P8, P12 y clavos BULIT CP 15.

### PRESENTACIONES

Potencia Regulable  
carcasa metálica


CAB PRO PR GM

Potencia Regulable  
carcasa de ABS

CAB PRO PR GP



CAB PRO PR GM



**SISTEMA DUAL**



**CARCASA METÁLICA**



**SISTEMA DUAL**



**CARCASA ABS REFORZADO**



CAB PRO PR GP

# CINTAS MÉTRICAS

## CINTA MÉTRICA SERIE 500

- Grip protector antideslizante.
- Freno automático.
- Hebilla de acero para cinturón.

### PRESENTACIONES

3 metros	CTA MCA5B 3
5 metros	CTA MCA5B 5
7,5 metros	CTA MCA5B 7,5



CTA MCA5B 3



CTA MCA5B 7,5



CTA MCA5B 5



# CINTAS MÉTRICAS

## CINTA MÉTRICA SERIE 550

- Fleje de acero extra fuerte con doble capa protectora
- Doble freno: superior y lateral
- Grip protector antideslizante
- Hebilla de acero para cinturón

### PRESENTACIONES

3 metros	CTA MCA 5C 3
5 metros	CTA MCA 5C 5
7,5 metros	CTA MCA 5C 7,5



CTA MCA 5C 7,5



CTA MCA 5C 3



CTA MCA 5C 5

# REGLAS Y ESCUADRAS

- Ideal para trabajos que requieran precisión en la medición
- Para ser utilizadas en el taller, la oficina, la escuela y el hogar
- Cumplen la reglamentación de Metrología Legal

## REGLAS DE ACERO INOXIDABLE

### PRESENTACIONES

Regla de Acero Inoxidable de 30 cm MED REG AI 30

Regla de Acero Inoxidable de 40 cm MED REG AI 40

## REGLAS DE ALUMINIO

### PRESENTACIONES

Regla de Aluminio de 30 cm MED REG ALD 30

Regla de Aluminio de 40 cm MED REG ALD 40

## ESCUADRAS

### PRESENTACIONES

Escuadra de Acero Inoxidable con mango de plástico de 25 cm MED ESC PL 25

Escuadra de Acero Inoxidable con mango de plástico de 30 cm MED ESC PL 30

Escuadra de Acero Inoxidable de 30 cm MED ESC AI 30

Escuadra de Acero Inoxidable de 60 cm MED ESC AI 60



MED REG AI 40



MED REG ALD 30



MED ESC PL 30

# CUTTERS

## SERIE 800 PROFESIONAL AUTOMÁTICO

- Recarga automática de repuestos
- Refuerzo de acero inoxidable súper resistente
- Freno a rosca de precisión con crique
- Diseño ergonómico y antideslizante
- Incluye 8 hojas de repuesto

### PRESENTACIONES

Profesional Automático C CTR 8A G

## SERIE 500 PROFESIONAL

Cuerpo metálico. Mecanismo retráctil de 4 posiciones. Posee hoja intercambiable de doble punta.

### PRESENTACIONES

Profesional Metálico C CTR P 4

## REFORZADO AUTOMÁTICO GRANDE

Posee recarga automática de repuestos, refuerzo de acero inoxidable súper resistente y freno automático. Diseño ergonómico y antideslizante. Incluye 3 hojas.

### PRESENTACIONES

Reforzado automático grande C CTR 5A G

## REFORZADO AUTOMÁTICO CHICO

Posee recarga automática de repuestos y refuerzo de acero inoxidable súper resistente. Diseño ergonómico y antideslizante. Incluye 3 hojas.

### PRESENTACIONES

Reforzado automático chico C CTR 5A C

## REFORZADO A ROSCA CON REPUESTO

Posee refuerzo de acero inoxidable súper resistente y freno a rosca de seguridad con crique. Diseño ergonómico y antideslizante. Incluye 2 hojas.

### PRESENTACIONES

Reforzado a rosca con repuesto C CTR 5 G

PROFESIONAL



DISEÑO  
ERGONÓMICO Y  
ANTIDESLIZANTE



REFUERZO DE ACERO  
INOXIDABLE SUPER  
RESISTENTE



FRENO A ROSCA DE  
PRECISIÓN CON  
CRIQUE

RECARGA  
AUTOMÁTICA  
DE REPUESTOS



C CTR 8A G



C CTR P 4



C CTR 5A G



C CTR 5A C



C CTR 5 G



# CUTTERS

## SERIE 300

### REFORZADO GRANDE

Posee refuerzo de acero inoxidable súper resistente y freno a rosca de seguridad.

#### PRESENTACIONES

Grande

C CTR3 G R

### REFORZADO CHICO

Posee refuerzo de acero inoxidable súper resistente y accesorio para cortar puntas desafiladas.

#### PRESENTACIONES

Chico

C CTR3 C R

## SERIE ECONOMY

Posee freno de seguridad y accesorio para cortar puntas desafiladas.

#### PRESENTACIONES

Chico con repuestos

C CTR C H CRP

Grande sin repuestos

C CTR G H

## REPUESTOS

#### PRESENTACIONES

Repuesto cutter chico x 10 u.


C CTR C/R

Repuesto cutter grande x 5 u.


C CTR G/R

Repuesto cutter profesional x 5 u.

C CTR PR



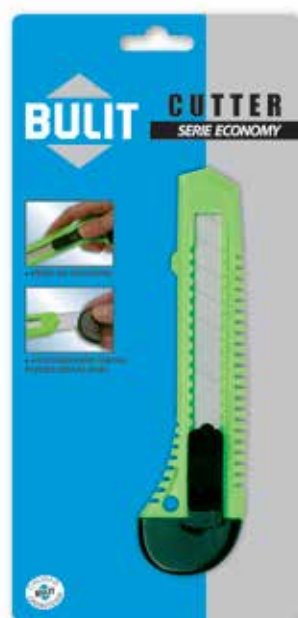
C CTR 3 G R



C CTR 3 C R



C CTR H CRP



C CTR G H



C CTR C/R



C CTR G/R

# CUTTERS

## SERIE 800

### CUTTER PROFESIONAL AUTOMÁTICO

- Diseño ergonómico antideslizante
- Mecanismo Metálico
- Recarga automática de repuestos
- Incluye 8 hojas trapezoidales

#### PRESENTACIONES

Profesional Automático C CTR 8A P

## SERIE 600

### CUTTER NAVAJA

- Clip para colgar
- Incluye 6 hojas trapezoidales

#### PRESENTACIONES

Cutter Navaja C CTR 6 N

### CUTTER DE PRECISIÓN

- Cuerpo de aluminio
- Capuchón de seguridad
- Incluye estuche con 5 hojas de repuesto

#### PRESENTACIONES

Cutter de Precisión C CTR 6 PRE



C CTR 8A P



C CTR 6 N



C CTR 6 PRE

# REMACHADORAS

## SERIE 500

### REMACHADORA USO INTENSIVO

- 4 boquillas  
2.4 mm (3/32")  
3.2 mm (1/8")  
4.0 mm (5/32")  
4.8 mm (3/16")
- 9.5"

#### PRESENTACIONES

Remachadora Uso Intensivo RM 5INT



RM 5INT



# NIVELES

## NIVEL 3 BURBUJAS DE ALUMINIO SERIE 600

Los niveles 3 burbujas de Aluminio Serie 600 son instrumentos de medición utilizados para determinar la horizontalidad o verticalidad de un elemento a montar, colocar o instalar. Cada una de sus burbujas les permite alinear en horizontal, vertical y a 45 grados respectivamente.

Su construcción sobre estructura de aluminio lo hace liviano, resistente y sus topes de goma le permiten soportar las caídas accidentales.

- Tienen precisión de 0.5 mm/m
- Posee burbujas enterizas resistentes a golpes

### PRESENTACIONES

400 mm	NVL S6 3B 40 A
600 mm	NVL S6 3B 60 A
800 mm	NVL S6 3B 80 A
1.000 mm	NVL S6 3B 100 A



NVL S6 3B 40 A



NVL S6 3B 60 A



NVL S6 3B 80 A



NVL S6 3B 100 A

# ESCALERAS

## MULTIPROPÓSITO

Escaleras versátiles que pueden adaptarse a diferentes configuraciones y usos. Su diseño flexible las convierte en herramientas muy prácticas tanto para trabajos en el hogar como en el ámbito profesional. Cumplen con los estándares de la normativa EN 131, la cual asegura su eficacia y seguridad para su uso en diversas aplicaciones.

- Escalera articulada.
- Bisagras con traba automática de seguridad.
- Escalones antideslizantes.
- Barras estabilizadoras.
- Pies angulares de goma antideslizantes.
- Estructura de aluminio reforzado de 6 posiciones:
  1. Recta.
  2. De mano o tijera.
  3. Inclinada.
  4. Andamio.
  5. Andamio de escalera.
  6. Guardado.

## PRESENTACIONES

4 tramos x 12 escalones	ESC MTP AL 4X3
4 tramos x 16 escalones	ESC MTP AL 4X4

CUMPLE NORMA  
**EN 131**



ESC MTP AL 4X3




EXTENSIÓN  
**TOTAL**  
**351**  
CM



ESC MTP AL 4X4



EXTENSIÓN  
**TOTAL**  
**463**  
CM



# PORTA HERRAMIENTAS

## BOLSOS

### 31 LITROS

- 8 compartimientos internos y 10 externos
- Tela y costuras reforzadas
- Correa de hombro ajustable y desmontable
- Base con 5 topes antideslizantes de goma

#### PRESENTACIONES

Ancho 42 cm x Alto 30 cm  
x Profundidad 25 cm

PHB BO C 42

### 25 LITROS

- 10 compartimientos internos y 10 externos
- Tela y costuras reforzadas
- Correa de hombro ajustable y desmontable
- Base con 4 topes antideslizantes de goma

#### PRESENTACIONES

Ancho 36 cm x Alto 28 cm  
x Profundidad 25 cm

PHB BO C BT 36

### 17 LITROS

- 10 compartimientos internos y 8 externos
- Tela y costuras reforzadas
- Base con 4 topes antideslizantes de goma

#### PRESENTACIONES

Alto 32 cm x Alto 25 cm  
x Profundidad 22 cm

PHB BO 32



PHB BO C 42



PHB BO C BT 36



PHB BO 32





# PORTA HERRAMIENTAS

## MOCHILA

### 24 LITROS

- 5 compartimientos externos y 5 internos
- Bolsillo interno para notebook
- Telas y costuras reforzadas
- Espaldar y tiras acolchadas Air Mesh
- Asa reforzada con recubrimiento plástico
- Base con topes antideslizantes de goma

### PRESENTACIONES

Ancho 35 cm x Alto 43 cm x Profundidad 16,5 cm PHB MO 35

## CINTURÓN CON CARTUCHERA

- 14 compartimientos de diferentes tamaños
- Cinturón regulable con cierre rápido

### PRESENTACIONES

Ancho 23 cm x Alto 25 cm PHB C 2CA



PHB MO 35



PHB C 2CA

## LINTERNAS

### LINTERNA INDOOR SERIE 500

La Linterna Indoor Serie 500 BULIT posee cuerpo de aluminio. Cuenta con una potencia luminosa de 150 Lumens y 3 Watts. El haz de luz posee un alcance de 100 metros. Utilizándola en la función de baja potencia la linterna tiene una durabilidad de 6 horas y en alta, de 3 horas.

- Tecnología LED
- 3 funciones: Potencia Alta, Potencia Baja e Intermitente
- Cuerpo de aluminio
- Funciona con 2 Pilas AA

#### PRESENTACIONES

Linterna Indoor Serie 500 LNA 5 150L3W L

### LINTERNA TÁCTICA SERIE 500

La Linterna Táctica Serie 500 BULIT posee un sistema de enfoque avanzado con sólo deslizar su cabezal. Cuenta con una potencia luminosa de 150 Lumens y 3 Watts. El haz de luz posee un alcance de 120 metros. Utilizándola en la función de baja potencia la linterna tiene una durabilidad de 11 horas y en alta de 5 horas.

- Tecnología LED
- 3 funciones: Potencia Alta, Potencia Baja e Intermitente
- Cuerpo de aluminio
- Incluye correa para colgar
- Funciona con 3 Pilas AAA

#### PRESENTACIONES

Linterna Táctica Serie 500 LNA 5 150L3W T



LNA 5 150L3W L



LNA 5 150L3W T



# LINTERNAS

## LUZ AUXILIAR MULTIFUNCIÓN SERIE 500

La Luz Auxiliar Multifunción Serie 500 BULIT cuenta con una potencia lumínica de 220 Lumens y 3 Watts.

- Tecnología LED COB
- Posee gancho e imanes para colgar
- Funciona con 4 Pilas AA

### PRESENTACIONES

Luz Auxiliar Multifunción Serie 500 LXA 220L3W C

## LUZ AUXILIAR SERIE 500

La Luz Auxiliar Serie 500 BULIT cuenta con una potencia lumínica de 220 Lumens y 3 Watts. Utilizándola en la función de baja potencia tiene una durabilidad de 7 horas y en alta, de 2,5 horas.

- Tecnología LED+COB
- Posee gancho e imán para colgar
- Funciona con 3 Pilas AAA

### PRESENTACIONES

Luz Auxiliar Serie 500 LXA 220L3W CL

## LINTERNA INDOOR SERIE 200

La Linterna Indoor Serie 200 BULIT posee un sistema de enfoque con sólo deslizar su cabezal. Cuenta con una potencia luminosa de 25 Lumens y 1 Watt. El haz de luz posee un alcance de 100 metros. Utilizándola en la función de baja potencia la linterna tiene una durabilidad de 24 horas y en alta, de 15 horas.

- Tecnología LED
- 3 funciones: Potencia Alta, Potencia Baja e Intermitente
- Incluye correa
- Funciona con 3 Pilas AAA

### PRESENTACIONES

Linterna Indoor Serie 200 LNA 2 25L1W C

Caja exhibidora con 6 Linternas Indoor Serie 200 LNA 2 25L1W CE



LXA 220L3W C



LXA 220L3W CL



LNA 2 25L 1W C





## LINTERNAS

### LINTERNA TÁCTICA RECARGABLE SERIE 800

La Linterna Táctica Recargable Serie 800 BULIT posee un sistema de enfoque avanzado con solo deslizar su cabezal. Cuenta con una potencia luminosa de 1000 Lumens y 3.7 W. El haz de luz posee un alcance de 500 metros. Posee batería recargable e incluye cable USB para su carga. Cuenta con indicador de carga: rojo cuando la batería está descargada y verde cuando está cargada.

- Tecnología LED + COB.
- 5 funciones: Potencia Alta, Media, Baja, Intermitente, SOS.
- Cuerpo de aluminio.
- Incluye batería ion de litio 3,7V 1200 mAh.

#### PRESENTACIONES

Linterna Táctica Recargable Serie 800 LNA R8 1000L

### LINTERNA VINCHA RECARGABLE SERIE 800

La Linterna Vincha Recargable Serie 800 BULIT cuenta con una potencia luminosa de 350 Lumens y 3.7 W. El haz de luz posee un alcance de 50 metros. Posee batería recargable e incluye cable USB para su carga.

- Tecnología LED COB + XPE.
- 3 funciones: Potencia Alta, Baja e Intermitente.
- Posee sensor de movimiento.

#### PRESENTACIONES

Linterna Vincha Recargable Serie 800 LNA R8 350L V



LNA R8 1000L



LNA R8 350L V

## INFLADORES

### INFLADOR DE PIE CON MANÓMETRO SERIE 600

- Tubo doble de aluminio de alta presión
- Cabezal multiválvula, apto para válvulas Schrader, Presta y Dunlop
- Incluye picos para pelotas e inflables

#### PRESENTACIONES

Inflador de pie con Manómetro Serie 600 **INF S6 PIE MA**

### INFLADOR CON MANÓMETRO SERIE 600

- Tubo de aluminio
- Cabezal multiválvula, apto para válvulas Schrader, Presta y Dunlop
- Incluye picos para pelotas e inflables

#### PRESENTACIONES

Inflador con Manómetro Serie 600 **INF S6 540 MA**

### INFLADOR CON MANÓMETRO SERIE 200

- Tubo de acero
- Cabezal multiválvula, apto para válvulas Schrader, Presta y Dunlop
- Incluye picos para pelotas e inflables

#### PRESENTACIONES

Inflador con Manómetro Serie 200 **INF S2 430 MP**



INF S6 PIE MA



INF S6 540 MA



INF S2 430 MP



# INFLADORES

## INFLADOR CON MANÓMETRO SERIE 600

- Tubo de aluminio, liviano y compacto
- Cabezal multiválvula, apto para válvulas Schrader, Presta y Dunlop
- Incluye soporte y tornillos de fijación

### PRESENTACIONES

Inflador con Manómetro Serie 600      INF S6 272 MA

## INFLADOR TELESCÓPICO SERIE 600

- Tubo de aluminio telescópico, liviano y compacto
- Apto para válvulas Schrader y Presta
- Incluye picos para pelotas e inflables
- Incluye soporte y tornillos de fijación

### PRESENTACIONES

Inflador Telescópico Serie 600      INF S6 240 TA

## INFLADOR SERIE 600

- Tubo de aluminio, liviano y compacto
- Cabezal multiválvula, apto para válvulas Schrader, Presta y Dunlop
- Incluye picos para pelotas e inflables
- Incluye soporte y tornillos de fijación

### PRESENTACIONES

Inflador Serie 600      INF S6 225 A

## INFLADOR SERIE 200

- Liviano y compacto
- Apto para válvulas Schrader, Presta y Dunlop
- Incluye soporte y tornillos de fijación

### PRESENTACIONES

Inflador Serie 200      INF S2 230 P



INF S6 272 MA



INF S6 240 TA



INF S6 225 A



INF S2 230 P

## CASCOS

### CASCO CICLISTA

Desarrollado para brindar comodidad y seguridad tanto en entornos urbanos, como de ruta o montaña. Apto para ciclismo y actividades con rollers o monopatines. Fabricado bajo los estándares de la norma europea EN1078 que certifica el nivel de protección adecuado de modo de absorber el impacto y reducir la fuerza transmitida a la cabeza en caso de accidente.

- Estructura exterior de policarbonato e interior de EPS.
- Sistema de ajuste trasero 360°.
- Visera desmontable.
- 17 tomas de ventilación.
- Luz LED trasera con 2 funciones: fija e intermitente.
- Almohadilla interna confortable, desmontable y lavable.
- Correas suaves con cierre rápido.
- Ultra liviano.

### PRESENTACIONES

Talle M (54-58 cm) Blanco	CAS BI M B
Talle M (54-58 cm) Rojo	CAS BI M R
Talle M (54-58 cm) Negro	CAS BI M N
Talle L (58-61 cm) Blanco	CAS BI L B
Talle L (58-61 cm) Rojo	CAS BI L R
Talle L (58-61 cm) Negro	CAS BI L N



CAS BI L B



CAS BI L R



CAS BI L N





**suprabond**  
División  
Plaguicidas

# ¡DECILE CHAU A LAS PLAGAS MÁS MOLESTAS!



[www.somerset.com.ar](http://www.somerset.com.ar)



# JERINGAS Y CEBOS

## JERINGA MATA CUCARACHAS

Poderoso insecticida cucarachicida. Mata las cucarachas adultas y sus crías. Una vez aplicado, el poder exterminador dura hasta 3 meses. Es fácil de aplicar y de bajo riesgo para niños y mascotas. Lugares de uso: casas de familia, oficinas, industrias, comercios, restaurantes, bares, cocinas, supermercados, casas de comida, hospitales, depósitos, transportes.

### PRESENTACIONES

Jeringa de 6 gramos	SGC E 6
Jeringa de 12 gramos	SGC E 12

## CEBO MATA CUCARACHAS

Los Cebos Somerset EXTRA paralizan y eliminan las cucarachas al instante gracias a su acción de alta velocidad. Su fórmula garantiza la eficacia en una amplia variedad de cucarachas. Funcionan las 24 horas del día durante 3 meses. Son ideales para colocar en lugares expuestos a la limpieza diaria. No ensucian ni dan olor. Permiten su colocación en lugares habitados por niños y mascotas, cocinas y almacenes de alimentos.

### PRESENTACIONES

Bolsa c/6 cebos	SGC CBO 6 E
-----------------	-------------

- ★ **No ensucian**
- ★ **No dan olor**
- ★ **Efecto Residual por 3 meses**



SGC E 6



APTO  
PARA USO  
DOMÉSTICO



SGC E 12



SGC CBO 6 E

# CONTROL DE PLAGAS

## TRAMPA ADHESIVA PARA RATAS Y LAUCHAS

Efectivo sistema para exterminar ratas y ratones en forma rápida y simple. Evita los riesgos de utilizar venenos o tramperas.

Pega Rat atrapa a los roedores dejándolos pegados y sin posibilidad de escape. No tóxico. Es ideal para cualquier lugar donde la presencia de venenos sea indeseada.

### PRESENTACIONES

Trampa adhesiva para ratas (2 unidades) PRT R2 FP

Trampa adhesiva para lauchas (2 unidades) PRT L2 FP



PRT R2 FP



PRT L2 FP

## REPELENTE PALOMAS Y MURCIÉLAGOS

Es una pasta incolora, pegajosa al tacto y no tóxica diseñada para evitar el aterrizaje o descanso de palomas y murciélagos.

Las aves al posarse sobre el producto, se encuentran con una superficie pegajosa y viscosa que les resulta incómoda y desagradable, ahuyentándolas.

Puede ser aplicado en marcos de ventanas, canaletas, salientes de techos, cornisas, vigas, frentes ornamentados o bordes de cancheros.

### PRESENTACIONES

Cartucho 250g RPM 250

No Tóxico



Apto para exteriores



RPM 250





## REPELENTES

### REPELENTE DE INSECTOS

Formulado para prevenir las picaduras de mosquitos que pueden transmitir enfermedades y repeler la presencia de otros insectos molestos como moscas, jejenes y bichos colorados. Permite una fácil aplicación rociando de forma continua el producto.

#### PRESENTACIONES

En Aerosol	SRI A 125
Spray Larga Duración	SRI LD S 135



SRI A 125



SRI LD S 135

